



Husqvarna®



TABELA DE PREÇOS

2025

MÁQUINAS, FERRAMENTAS E ACESSÓRIOS



Glossário de tecnologias Husqvarna	4
> Máquinas a bateria	
Gama ASPIRE™	6
Roçadoras - Aparadores de relva	10
Corta-sebes	12
Motosserras - Podadoras	14
Podadoras telescópicas	16
Sopradores	17
Escarificador	18
Corta-relvas	18
Rider	20
Trator	20
Triturador	21
Baterias e carregadore	22
Autonomia e tempos de carregamento	24
Acessórios bateriaa	26
> Automower®	
Gama Classic	30
Gama X-Line	32
Gama Profissional	34
Gama CEORA™	36
Acessórios Automower®	37
> Corta-relvas	
Corta-relvas - Série 100	46
Corta-relvas - Série 200	47
Corta-relvas - Série 300	48
Corta-relvas - Série 500	49
Roçadora de rodas	50
Corta-relvas - Manuais	51
> Tratores	
Tratores ejeção lateral	54
Tratores com coletor	55
Acessórios tratores	63
> Riders	
Riders - Série 200	56
Riders - Série 300	57
Riders - Série 400	59
Guia de acessórios	60
Equipamentos de corte	62
Acessórios Riders	63
> Raio de viragem 0	
Corta-relvas Raio de viragem 0	67
Série P500 - Profissionais de jardim	70
Série P500 - Rider Híbrido	71
Série P500 - Acessórios	72
> Motosserras	
Motosserras - Casas e jardins	74
Motosserras - Quintas e propriedades	76
Motosserras - Profissionais	78
Motosserras - Profissionais florestai	79
Motosserras - Podadoras de altura	82
Motosserras - Podadoras	83
Guia de ferramentas de corte (lâminas e correntes)	84
Guias de corrente	88
Correntes e rolos de correntes	90
Acessórios motosserras	92

> Roçadoras	
Aparadores de relva e roçadoras - Casas e jardins	93
Roçadoras - Parques e quintas	94
Roçadoras - Profissionais	95
Roçadoras - Mulching e Florestais	97
Roçadoras - Dorsal	97
Roçadoras - Multifunções	98
Acessórios Multifunções	99
Ferramentas de corte	100
Guia de ferramentas	102
> Corta-sebes	
Corta-sebes - Casas e jardins	105
Corta-sebes - Profissionais	106
Corta-sebes - Altura	107
> Motocultivador e escarificadores	
Motocultivador	109
Escarificadores	110
> Geradores e motobombas	
Geradores	111
Motobombas	111
> Lavadoras de alta pressão e aspiradores	
Lavadoras de alta pressão	114
Aspiradores	117
> Sopradores de folhas e de neve	
Sopradores de folhas - Manuais	120
Sopradores de folhas - Dorsais	121
Sopradores de neve	122
> Equipamentos de proteção	
Regulamentação e guia de tamanhos	124
Vestuário de proteção	126
Capacetes e auriculares	135
Óculos de proteção	137
Proteção para as mãos	138
Proteção para os pés	139
> Coleção Xplorer e brinquedos Husqvarna	
Coleção Xplorer	140
Coleção Garden water & wind resistant	143
Brinquedos Husqvarna	144
> Combustível, óleo e ferramentas	
Combustível	145
Óleos	146
Acessórios óleos e combustíveis	147
Ferramentas florestais	148
Acessórios arboristas	149
Acessórios florestais	150
Acessórios jardim	151
> Informação útil	
Serviços ao concessionário	153
Procedimento de mercadorias	154
Condições de venda	155



PRODUCTOS A BATERIA

▶ Bateria	A bateria é inserida horizontalmente através da máquina, reduzindo a entrada de sujidade, água, aparas e pó no compartimento da bateria. Melhora a distribuição do peso e o equilíbrio da ferramenta, facilitando a sua utilização e melhorando a sua manobrabilidade. Este design permite a utilização de baterias de diferentes tamanhos..
▶ ErgoFeed™	A função ErgoFeed™ permite-lhe alimentar o trimmy com o toque de um botão localizado no botão do lado direito. Isto reduz o risco de alimentação indesejada, reduzindo assim os custos de consumo. A cabeça do aparador ErgoFeed™ foi concebida com um mínimo de peças móveis, o que a torna robusta e duradoura.
▶ Motor E-TORQ	O motor sem escovas desenvolvido pela Husqvarna foi concebido para resistir a uma utilização profissional intensiva. É potente e robusto, não necessita de manutenção e durará toda a vida útil da máquina.
▶ Modo savE™	Modo poupança de energia para otimizar a autonomia da bateria.
▶ Modo Boost	Botão facilmente acessível para máxima velocidade de sopro.
▶ BioClip®	Mulching.

CORTA-RELVAS

▶ InStart™	Arranque simples graças a uma bateria de iões de lítio localizada sobre o bloco do motor.
▶ Autochoke	Motor de arranque automático para um arranque fácil.
▶ AutoWalk™2	Velocidade de deslocação variável através de duas alavancas localizadas sobre o guiador.

TRATORES

▶ ClearCut™	Unidade de corte soldada mecanicamente com grande robustez, durabilidade e rendimento.
▶ RapidReplace™	Sistema de mudança das lâminas rápido e sem ferramentas.
▶ U-Cut™	Sistema que permite obter um raio de viragem muito curto.
▶ SmartSwitch™	Sistema de arranque sem chave.

RIDERS

▶ COMBICLIP®	Unidade de corte dupla: mulching e ejeção traseira.
▶ BioClip®	Mulching.
▶ ACTech	Compactação da relva através de um sem-fim para esvaziar o coletor menos vezes.

CORTA-RELVAS COM RAIOS DE VIRAGEM ZERO

▶ Clearcut™	Unidade de corte com grande robustez, durabilidade e rendimento.
--------------------	--

ROÇADORAS

▶ Concept E-Tech®II	Com este tipo de motor, a concentração de CO2 diminui para metade.
▶ Arranque Smart Start®	Arranque fácil com redução do esforço de até 40% (através de uma corda de arranque redesenhada ou de uma válvula de descompressão).
▶ Air Purge™	Bomba de escorva para facilitar o arranque.
▶ Tecnologia Auto Tune™	Ajuste automático do carburador graças a um microprocessador em função da altitude, da temperatura e do nível de sujidade do filtro de ar para otimizar a rentabilidade.
▶ Interruptor de paragem com retorno automático	Uso simplificado, diminuição do risco de encharcar o motor.
▶ Low Vib®	Um sistema antivibração eficaz. Separação entre o grupo motor e o conjunto que compõe as pegas para reduzir consideravelmente as vibrações durante o uso.
▶ Tecnologia X-Torq®	Rendimento do motor melhorado, até 20% de redução do consumo de combustível e até 75% de diminuição das emissões poluentes, em comparação com um motor de 2 tempos clássico.

CORTA-SEBES

▶ Arranque Smart Start®	Arranque fácil com redução do esforço de até 40% (através de uma corda de arranque redesenhada ou de uma válvula de descompressão).
▶ Interruptor de paragem com retorno automático	Uso simplificado, diminuição do risco de encharcar o motor.
▶ Air Purge™	Bomba de escorva para facilitar o arranque.
▶ Low Vib®	Um sistema antivibração eficaz. Separação entre o grupo motor e o conjunto que compõe as pegas para reduzir consideravelmente as vibrações durante o uso.
▶ Tecnologia X-Torq®	Rendimento do motor melhorado, até 20% de redução do consumo de combustível e até 75% de diminuição das emissões poluentes, em comparação com um motor de 2 tempos clássico.

SOPRADORES

▶ Air Injection™	Filtração do ar de admissão.
▶ Concept E-Tech® II	Com este tipo de motor, a concentração de CO2 diminui para metade.
▶ Air Purge™	Bomba de escorva para facilitar o arranque.
▶ Interruptor de paragem com retorno automático	Uso simplificado, diminuição do risco de encharcar o motor.
▶ Arranque Smart Start®	Arranque facilitado e redução do esforço até 40% (através de uma corda de arranque redesenhada ou de uma válvula de descompressão).
▶ Low Vib®	Um sistema antivibração eficaz. Separação entre o grupo motor e o conjunto que compõe as pegas para reduzir consideravelmente as vibrações durante o uso.
▶ Tecnologia X-Torq®	Rendimento do motor melhorado, até 20% de redução do consumo de combustível e até 75% de diminuição das emissões poluentes, em comparação com um motor de 2 tempos clássico.

MOTOSERRAS

▶ Revboost™	Aceleração mais rápida para uma motosserra mais enérgica.
▶ Air Injection™	Filtração do ar de admissão melhorada.
▶ Air Purge™	Bomba de escorva para facilitar o arranque.
▶ Interruptor de paragem com retorno automático	Uso simplificado, diminuição do risco de encharcar o motor.
▶ Tecnologia Auto Tune™	Ajuste automático do carburador em função da altitude, da temperatura e do nível de sujidade do filtro de ar. O seu microprocessador otimiza a rentabilidade.
▶ Low Vib®	Um sistema antivibração eficaz. Separação entre o grupo motor e o conjunto que compõe as pegas para reduzir consideravelmente as vibrações durante o uso.
▶ Arranque Smart Start®	Arranque facilitado e redução do esforço até 40% (através de uma corda de arranque redesenhada ou de uma válvula de descompressão).
▶ Tecnologia X-Torq®	Rendimento do motor melhorado, até 20% de redução do consumo de combustível e até 75% de diminuição das emissões poluentes, em comparação com um motor de 2 tempos clássico.

Consulte ONLINE



Digitalize o código QR e consulte todos os artigos na aplicação **Internaco Mobile** ou na nossa **Extranet**





PRODUTOS A BATERIA \ Gama ASPIRE™

Consulte ONLINE



MODELO		SOPRADOR ASPIRE™ B8X	CORTA-SEBES ASPIRE™ H50	PODADORA ASPIRE™ P5	PODADORA P5 + BARRA TELESCÓPICA	APARADOR DE RELVA ASPIRE™ T28
PVP (sem bateria e carregador)	€ sem IVA € com IVA	137,40 169,00	134,15 165,00	106,19 120,00	202,65 229,00	123,01 139,00
		+ BATERIA 4,0 Ah	+ BATERIA 2,5 Ah	+ BATERIA 2,5 Ah	+ BATERIA 4,0 Ah	+ BATERIA 4,0 Ah
	€ sem IVA € com IVA	218,70 269,00	191,06 235,00	176,11 199,00	246,90 279,00	207,96 235,00




CÓDIGO EAN /Máquina					
CÓDIGO EAN /Kit bateria					

CARACTERÍSTICAS	ASPIRE™ B8X	ASPIRE™ H50	ASPIRE™ P5	ASPIRE™ P5 + BARRA	ASPIRE™ T28
Tipo de bateria	18V	18V	18V	18V	18V
Características	Força de sopro: 8 N Velocidade do ar: 145 (km/h) Fluxo de ar: 10 (m³/min)	Lâmina: 50 cm Velocidade de corte: 2800 (cortes/min)	Lâmina-guia: 5" Velocidade da corrente: 5 m/s	Lâmina-guia: 5" Velocidade da corrente: 5 m/s Telescópica: 1250-1700 mm	Largura de corte: 28 cm Tubo telescópico Trimmy duplo Guiador ajustável
Nível de ruído	82 dB	82 dB	75 dB	75 dB	73 dB
Peso (sem bateria)	2,0 kg	2,9 kg	1,5 kg	3,8 kg	2,6 kg


ACESSÓRIOS	ASPIRE™ P5	ASPIRE™ P5 + BARRA
	LÂMINA-GUIA 5 1/4" mini. CORRENTE SP11G	LÂMINA-GUIA 5 1/4" mini. CORRENTE SP11G

Consultar tabelas de autonomia e tempos de carregamento na pág. 8

POWER FOR ALL ALLIANCE 18 V



BATERIAS E CARREGADORES	Referência	PVP sem IVA (€)	PVP com IVA (€)
BATERIA ASPIRE™ 18-B45 2,5 Ah	970600801	48,78	60,00
BATERIA ASPIRE™ 18-B70 4,0Ah	970600901	73,17	90,00
BATERIA ASPIRE™ 18-B108 6,0Ah	970721501	113,82	140,00
CARREGADOR ASPIRE™ 18-C70	970601001	40,65	50,00
CARREGADOR ASPIRE™ 18-C100	970739201	44,72	55,00
CARREGADOR ASPIRE™ 18-C170	970721601	80,49	99,00




NOVIDADE

MOTOSSERRA ASPIRE™ C15X-P4A	CORTA-SEBES ASPIRE™ S20-P4A	CORTA-SEBES ASPIRE™ SE20-P4A	CORTA-RELVA ASPIRE™ LC34	ROBÔ CORTA-RELVA ASPIRE™ R
220,35 249,00	119,51 147,00	199,19 245,00	251,22 309,00	771,54 949,00
+ BATERIA E CARREGADOR		+ BATERIA E CARREGADOR		+ BATERIA 4,0 Ah
300,00 339,00	166,67 205,00	249,971 305,00	332,52 409,00	



ASPIRE™ C15X	ASPIRE™ S20	ASPIRE™ SE20	ASPIRE™ LC34	ASPIRE™ R
18V	18V	18V	18V	
Lâmina-guia: 10" (25 cm) Corrente: SP11G Velocidade da corrente: 14,5 m/s	Lâmina: 13 e 20 cm Velocidade: 2800 cortes/min	Lâmina: 13 e 20 cm Velocidade: 2800 cortes/min Tubo telescópico	Largura de corte: 34 cm Alturas de corte: 25-65 mm Tração manual Guiador regulável e articulado Ajuste central Recolha/Bioclip®	Área trabalho máx.: 400 m ² Inclinação máx. 25 % Altura de corte: 2-5 cm Sensor climático Detecção de passagens Sensor de gelo Automower® Connect WiFi
89dB	80 dB	73 dB	75 dB	60 db
2,18 kg	1,0 kg	2,7 kg	13 kg	8 kg

LÂMINA-GUIA 10 1/4" mini.
CORRENTE SP11G



CALHA ESTANTE ASPIRE™

Ref. € sem IVA € com IVA
536655701 consultar



GANCHOS ASPIRE™

Ref. € sem IVA € com IVA
536655901 consultar



SUPORTE ACESSÓRIOS

Ref. € sem IVA € com IVA
536656001 consultar



COBERTURA ASPIRE™ R

Ref. € sem IVA € com IVA
536661801 113,01 **139,00**



MALA ASPIRE™ P5

Ref. € sem IVA € com IVA
536586101 36,59 **45,00**



LÂMINA 5 1/4" MINI PIXEL 1,1 mm HMM

Ref. € sem IVA € com IVA
536911832 consultar



CORRENTE SP11G SEMI-CINZEL 1/4" MINI 1,1 mm

Ref. € sem IVA € com IVA
529340632 17,07 **21,00**










CAPA PODADORA P5







Ref. € sem IVA € com IVA
547048601 consultar



TABELA DE TRABALHO COM UMA CARGA

Produto	Modelo	Aplicação	Bateria			
			18-B36	18-B45	18-B72	18-B108
Podadora 	P5-P4A	Poda	25min	30min	60min	80min
Aparador de relva 	T28-P4A	Aparar bordos de relvado	20min	25min	50min	75min
Corta-sebes 	H50-P4A	Corte de sebes	30min	40min	80min	120min
Soprador 	B8X-P4A	Sopro	12min	15min	30min	45min
Corta-sebes 	S20-P4A	Dar forma	70min	90min	180min	270min
Motosserra 	C15X-P4A	Poda/Limpeza de jardins	50cortes	62cortes	100cortes	150cortes
Corta-relva 	LC34-P4A	Corta de erva	8min	10min	25min	40min

TEMPO DE CARREGAMENTO PARA DIFERENTES CARREGADORES E BATERIAS

BATERIA	P4A 18-C50		P4A 18-C70		P4A 18-C170	
	NÍVEL DE CARREGA		NÍVEL DE CARREGA		NÍVEL DE CARREGA	
	 80%	 100%	 80%	 100%	 80%	 100%
P4A 18-B36	—	65 min	32 min	45 min	22 min	30 min
P4A 18-B45	—	80 min	40 min	60 min	25 min	36 min
P4A 18-B72	—	116 min	64 min	95 min	27 min	35 min
P4A 18-B108	—	188 min	96 min	130 min	45 min	62 min



Consulte ONLINE



Digitalize o código QR e consulte todos os artigos na aplicação **Internaco Mobile** ou na nossa **Extranet**





PRODUTOS A BATERIA \ Roçadoras - Aparadores de relva



Consulte ONLINE

Digitalize o código QR e consulte todos os artigos na aplicação Internaco Mobile ou na nossa Extranet



NOVIDADE

MODELO		110iL	215iL	220iR	325iR
PVP (sem bateria e carregador)	€ sem IVA € com IVA	211,50 239,00	238,05 269,00	291,15 329,00	415,04 469,00
		Kit 110iL + B70+C80	Kit 215iL + B70 + C80	Kit 220iR + +	
PVP KIT	€ sem IVA € com IVA	291,15 329,00	397,35 449,00	468,14 529,00	



CÓDIGO EAN /Máquina			N/D	
CÓDIGO EAN /Kit bateria			N/D	-

CARACTERÍSTICAS TÉCNICAS		COMBINADA	APARADOR DE RELVA	APARADOR DE RELVA	ROÇADORA
Tipo de bateria	V	lões de lítio 36 V	lões de lítio 36 V	lões de lítio 36 V	lões de lítio 36 V
Controlo de velocidade		-	-	-	-
Tipo de motor		Escovas	Sem escovas	Sem escovas	Sem escovas
Equivalente cm ³	cm ³	10	15	20	25
IPX4*		-	-	-	●
Diâmetro de corte	mm	300	330	360	420
Diâmetro do fio de corte	mm	1,6	2,0	2,0	2,4
Barra telescópica		Desmontável	●	●	-
Vibrações	m/s ²	1,36/1,05	4,5/2,7	3,5/1,5	1,6/2,4
Pressão acústica à altura do ouvido	dB(A)	73,4	74,9	85	83
Pressão sonora garantida	dB(A)	85	85	N/D	96
Peso (sem bateria)	kg	3,3	2,9	N/D	3,5
FUNÇÕES					
Modo savE™ - Eco			●	●	Três velocidades
Função ErgoFeed					

Consultar dados de autonomia na pág. 23

*Proteção contra salpicos e projeções de água

ACESSÓRIOS INCLUÍDOS

Entregues com a máquina	-	-	R25	Trimmy T35
-------------------------	---	---	-----	------------

ACESSÓRIOS 110iL



NOME	>	Podadora DP110	Soprador DB110	Extensão DE110	Corta-sebes DH110
Referência do produto		970703801	970703901	970704001	970704201
€ sem IVA		153,66	104,88	47,97	153,66
€ com IVA		189,00	129,00	59,00	189,00





PRODUTOS A BATERIA \ Roçadoras - Aparadores de relva

525iLK (Motor)	525iLK + Trimmer	525iLXT	525iRXT	535iRX	535iRXT
415,04	485,84	441,59	530,09	609,73	653,98
469,00	549,00	499,00	599,00	689,00	739,00

7 392930 770195	7 392930 770201	7 392930 770171	7 392930 770157	7 392930 886056	7 392930 886568

COMBINADA		APARADOR DE RELVA	ROÇADORA	ROÇADORA	ROÇADORA
lões de lítio 36 V		lões de lítio 36 V	lões de lítio 36 V	lões de lítio 36 V	lões de lítio 36 V
●		●	●	●	●
Sem escovas		Sem escovas	Sem escovas	Sem escovas	Sem escovas
25		25	25	35	35
●		●	●	●	●
420		420	420	450	450
2,0		2,0	2,0	2,3	2,3
Desmontável		-	-	-	-
3,6/1,4		2,7/2,5	2,7/2,5	1,2/1,4	1,2/1,4
82		78	78	N/D	N/D
93		93	93	93	93
3,1	4,2	3,1	4,2	4,9	4,9
●		●	●	-	-
-				Lâmina de 3 dentes Trimmy Balance 55	Lâmina de 3 dentes Trimmy Balance XB

* A versão só motor não inclui acessórios. Ver acessórios compatíveis na página 99.



ActiveCool



Função ErgoFeed



Display intuitivo com três velocidades





PRODUTOS A BATERIA \ Corta-sebes



Consulte ONLINE

Digitalize o código QR e consulte todos os artigos na aplicação **Internaco Mobile** ou na nossa **Extranet**



MODELO		215iHD45	522iHD60	522iHD75
PVP (sem bateria e carregador)	€ sem IVA € com IVA	283,74 349,00	462,60 569,00	543,90 669,00
		KIT 215iHD45 + B70 + C80		
PVP KIT 	€ sem IVA € com IVA	405,69 499,00	- -	- -

CÓDIGO EAN /Máquina	 7 392930 754324	 7 392930 505322	 7 392930 505346
CÓDIGO EAN /Kit	 7 392930 754331		-

CARACTERÍSTICAS TÉCNICAS >

	V	lões de lítio 36 V	lões de lítio 36 V	lões de lítio 36 V
Tipo de bateria	V	lões de lítio 36 V	lões de lítio 36 V	lões de lítio 36 V
Controlo de velocidade		-	●	●
Tipo de motor		Sem escovas	4-Brush	4-Brush
Equivalente em cm cúbicos	cm ³	15	20	20
IPX4*		-	●	●
Comprimento das lâminas	mm	450	600	750
Abertura dos dentes	mm	25	30	30
Número de cortes/min		3000	4400	4400
Vibrações	m/s ²	2,4 / 4,7	1,6 / 2,5	2,3 / 3,5
Pressão sonora à altura do ouvido do operador	dB(A)	77	78	78
Pressão sonora garantida	dB(A)	90	94	94
Peso (sem bateria)	kg	3,2	3,6	3,8
FUNÇÕES NO COMANDO CENTRAL >				
Modo savE™ - Eco		●	●	●

Consultar dados de autonomia na pág. 22

*Proteção contra salpicos e projeções de água



Punho com múltiplas posições



Sistema antivibração



Centro de gravidade otimizado



PRODUTOS A BATERIA \ Corta-sebes



MODELO		120iTK4-H	120iTK4-PH	520iHE3	520iHT4
		Telescópico	Telescópico	Telescópico	Telescópico
PVP (sem bateria e carregador)	€ sem IVA	218,70		568,29	633,33
	€ com IVA	269,00		699,00	779,00
		KIT 120iTK4H+ Bli10 + QC80 (máquina + cabeça corta-sebes + bateria + carregador)	KIT 120iTK4 + PH + Bli10 + QC80 (máquina + cabeça corta-sebes + podador + bateria + carregador)		
PVP KIT	€ sem IVA	389,43	503,54	-	-
	€ com IVA	479,00	569,00	-	-



CÓDIGO EAN /Máquina		-		
CÓDIGO EAN /Kit			-	-

CARACTERÍSTICAS TÉCNICAS >		3,5 m		4,5 m
Tipo de bateria	V	lões de lítio 36 V	lões de lítio 36 V	lões de lítio 36 V
Controlo de velocidade		-	-	●
Tipo de motor		2 - Brush	2 - Brush	Sem escovas
Equivalente em cm cúbicos	cm ³	20	20	20
IPX4*		-	-	●
Comprimento das lâminas	mm	500	500	550
Abertura dos dentes	mm	32	20	-
Número de cortes/min		3000	3000	4000
Vibrações	m/s ²	1,2 / 2,6	1,2 / 2,6	3,5 / 2,5
Pressão sonora à altura do ouvido do operador	dB(A)	88	88	84
Pressão sonora garantida	dB(A)	98	98	96
Peso (sem bateria)	kg	4,1	4,1	4,1
FUNÇÕES NO COMANDO CENTRAL >				
Modo savE™ - Eco		●	●	●

Consultar dados de autonomia na pág. 22

*Proteção contra salpicos e projeções de água



Cabeça de corte articulado



Modo de transporte



Três velocidades





PRODUTOS A BATERIA \ Motosserras - Podadoras



Consulte ONLINE

Digitalize o código QR e consulte todos os artigos na aplicação **Internaco Mobile** ou na nossa **Extranet**



MODELO		225i	240i	435i	535iXP
PVP (sem bateria e carregador)	€ sem IVA	373,17	335,40	379,65	441,59
	€ com IVA	459,00	379,00	429,00	499,00
PVP KIT	€ sem IVA	511,38	503,54	-	-
	€ com IVA	629,00	569,00	-	-



Kit bateria + carregador

Tipo de lâminas-guia: SN - Lâmina-guia monoblock com roda dentada

CÓDIGO EAN /Máquina				
CÓDIGO EAN /Kit			-	-

CARACTERÍSTICAS TÉCNICAS

Tipo de motor		Sem escovas	Sem escovas	Sem escovas	Sem escovas
Tipo de bateria	V	lões de lítio 36 V	lões de lítio 36 V	lões de lítio 36 V	lões de lítio 36 V
Velocidade da corrente (à potência máx. do motor)	m/s	12	12	24	20
Passo da corrente/calibre	mm	3/8 Mini 1.1	3/8 Mini 1.1	0,325" mini	0,325 Mini 1.1
Comprimento da lâmina-guia	cm	30	35	35	35
Volume do depósito de óleo	l	0,2	0,2	0,2	0,2
Tipo de bomba de óleo		Automático	Automático	Automático	Automático
Equivalente em cm ³	cm ³	25	40	35	35
IPX4*				●	●
Cobertura do motor		Compósito	Compósito	Compósito	Compósito
Tampão de abertura fácil		●	●	●	●
Controlo de velocidade		●	●	●	●
Regulação da tensão da corrente rápida sem ferramentas		●	●	●	-
Regulação da tensão lateral da corrente com ferramentas		-	-	-	●
Olhal de suspensão		-	-	-	-
Vibrações	m/s ²	3,5	3,7	3,2	2,5 / 2,8
Pressão sonora à altura do ouvido do operador	dB(A)	90	91	88	93
Pressão sonora garantida	dB(A)	101	102	100	106
Peso (sem lâmina-guia, corrente e bateria)	kg	2,9	3,5	2,8	2,6

FUNÇÕES

Modo savE™ - Eco	●	●	●	●
Sensor de óleo da corrente				

Consultar dados de autonomia na pág. 23

*Proteção contra salpicos e projeções de água

ACESSÓRIOS INCLUÍDOS

Entregues com a máquina	Lâmina-guia e corrente 30 cm	Lâmina-guia e corrente 35 cm	Lâmina-guia e corrente 35 cm	Lâmina-guia e corrente 35 cm
-------------------------	------------------------------	------------------------------	------------------------------	------------------------------



ActiveCool



Função de binário máximo



Tensão fácil



PRODUTOS A BATERIA \ Motosserras - Podadoras



T535iXP	540iXP	T540iXP	542iXP	T542iXP
503,54 569,00	574,34 649,00	574,34 649,00	698,23 789,00	707,08 799,00

Tipo de lâminas-guia: SN - Lâmina-guia monoblock com roda dentada



Sem escovas lões de lítio 36 V	Sem escovas lões de lítio 36 V	Sem escovas lões de lítio 36 V	Sem escovas lões de lítio 36 V	Sem escovas lões de lítio 36 V
20	24	24	24	24
325 Mini 1.1	325 Mini 1.1	325 Mini 1.1	0,325" mini	0,325"
30	35	30	35	30
0,2	0,2	0,2	0,2	0,2
Automático	Automático	Automático	Fluxo regulável	Fluxo regulável
35	40	40	40	40
●	●	●	●	●
Compósito	Compósito	Compósito	Compósito	Compósito
●	●	●	●	●
●	●	●	●	●
-	-	-	-	-
●	●	●	●	●
●	●	●	●	●
2 / 2,4	3,6/3,7	2,1/3,5	4,3/4,8	4,1/4,7
93	95	95	91	91
106	106	106	104	104
2,6	2,9	2,5	3,1	2,9
●	●	●	●	●

Lâmina-guia e corrente 35 cm	Lâmina-guia e corrente 35 cm	Lâmina-guia e corrente 30 cm	Lâmina-guia e corrente 35 cm	Lâmina-guia e corrente 30 cm
------------------------------	------------------------------	------------------------------	------------------------------	------------------------------



Painel de controlo intuitivo



Embraiagem de corrente



Filtro de partículas e ancoragem para poda em altura.





PRODUTOS A BATERIA \ Podadoras telescópicas



Consulte ONLINE

Digitalize o código QR e consulte todos os artigos na aplicação **Internaco Mobile** ou na nossa **Extranet**



		120iTK4-P	120iTK4-PH	530iPX	530iP4	530iPT5
PVP (sem bateria e carregador)	€ sem IVA	220,35	-	530,09	530,09	618,58
	€ com IVA	249,00	-	599,00	599,00	699,00
		Kit 120iTK4-P + BLi10 + QC80	KIT 120iTK4 + PH + BLi10 + QC80	-	-	-
PVP KIT	€ sem IVA	397,35	503,54	-	-	-
	€ com IVA	449,00	569,00	-	-	-



CÓDIGO EAN /Máquina		-			
	7 392930 669529	-	7 392930 212862	7 392930 886537	7 391883 947302
CÓDIGO EAN /Kit			-	-	-
	7 392930 669543	7 392930 669567	-	-	-

CARACTERÍSTICAS TÉCNICAS

	2 - Brush	2 - Brush	Sem escovas	Sem escovas	Sem escovas
Tipo de motor	2 - Brush	2 - Brush	Sem escovas	Sem escovas	Sem escovas
Tipo de bateria	V	lões de lítio 36 V	lões de lítio 36 V	lões de lítio 36 V	lões de lítio 36 V
Velocidade da corrente à potência máx. do motor	m/s	10	10	20	20
Passo da corrente/calibre	mm	3/8 Mini 1.3	3/8 Mini 1.3	3/8 Mini 1.3	1/4 / 1,3
Comprimento da lâmina-guia	cm	25	25	25	25
Volume do depósito de óleo	l	0,2	0,2	0,2	0,2
Cabeça orientável	-	-	●	-	-
Comprimento		285	285	180	240
Tipo de bomba de óleo		Automático	Automático	Automático	Automático
Cobertura do motor		Compósito	Compósito	Compósito	Compósito
Tampão de abertura fácil		●	●	●	●
Controlo de velocidade		Não	Não	Sim	Sim
Regulação da tensão da corrente		Rápida, sem ferramentas	Rápida, sem ferramentas	Lateral, com ferramentas	Lateral, com ferramentas
Telescópico		●	●	-	-
Equivalente em centímetros cúbicos		20 cc	20 cc	30 cc	30 cc
IPX4*		-	-	●	●
Vibrações	m/s ²	1,2 / 2,6	1,2 / 2,6	1,2 / 2,6	1,0 / 0,9
Pressão acústica à altura do ouvido	dB(A)	88	88	96	88
Pressão sonora garantida	dB(A)	98	98	101	98
Peso (sem lâmina, corrente e bateria)	kg	4,1	4,1	3,1	3,3
FUNÇÕES NO COMANDO CENTRAL					
Modo savE™ - Eco		●	●	●	●

Consultar dados de autonomia na pág. 23

*Proteção contra salpicos e projeções de água

ACESSÓRIOS INCLUÍDOS

Entregues com a máquina	Lâmina e corrente 25 cm	Lâmina e corrente 25 cm	Lâmina e corrente 25 cm	Lâmina e corrente 25 cm	Lâmina e corrente 25 cm
	Suspensórios standard	Suspensórios standard	Suspensórios standard	Suspensórios standard	Suspensórios standard



Fixação suspensórios



Pega traseira



Cabeça iP4



PRODUTOS A BATERIA \ Sopradores



Consulte ONLINE

Digitalize o código QR e consulte todos os artigos na aplicação **Internaco Mobile** ou na nossa **Extranet**



MODELO		120iB	525iB Mark II	340iBT	530iB	550iBTX
PVP (sem bateria e carregador)	€ sem IVA	243,09	300,00	430,08	405,69	592,68
	€ com IVA	299,00	369,00	529,00	499,00	729,00
		120iB+ Bli20 + QC80				
PVP KIT	€ sem IVA	324,39	-	-	-	-
	€ com IVA	399,00	-	-	-	-



CÓDIGO EAN /Máquina					
	7 392930 280403	7 392930 671430	7 392930 885967	7 333577 092534	7 392930 287761
CÓDIGO EAN /Kit		-	-	-	-
	7 392930 280410				

CARACTERÍSTICAS TÉCNICAS

Tipo de bateria	V	lões de lítio 36 V	lões de lítio 36 V	lões de lítio 36 V	lões de lítio 36 V	lões de lítio 36 V
Tipo de motor		Sem escovas	Sem escovas	Sem escovas	Sem escovas	Sem escovas
Equivalente em centímetros cúbicos	cc	20	25	40	30	50 cc
Débito de ar	m³/h	618	679	690	744	762
Débito de ar máx. (Boost)	m³/h	618	800	822	894	936
Potência de sopro em Newton (N)*	N	10	17	17	18	21
Velocidade do ar (Boost)	m/s	46	59	61	56,2	67
Bocal redondo		●	●	●	●	●
		Sem anel metálico	Com anel metálico	Com anel metálico	Sem anel metálico	Com anel metálico
Bocal plano		●	●	●	●	●
		Opcional	Opcional	Opcional	Opcional	Opcional
Vibrações	m/s²	0,8	0,5	0,1	0,9	0,1
Pressão sonora à altura do ouvido do operador	dB(A)	83	85	78	76,9	76
Pressão sonora garantida	dB(A)	97	98	94	82	
IPX4**		●	●	●	●	●
Peso (sem bateria)	kg	2,0	2,5	6,3	2,7	6,3

FUNÇÕES NO COMANDO CENTRAL

Modo savE™ - Eco	●	●	●	●	●
Modo Boost	-	●	●	●	●
Variador de potência	-	●	●	●	●

Consultar dados de autonomia na pág. 23

*1 newton é a força capaz de transmitir uma aceleração de 1m/s a uma massa de 1 quilograma**Proteção contra salpicos e projeções de água

ACESSÓRIOS INCLUÍDOS

Entregues com a máquina	Bocal redondo	Bocal redondo com anel metálico	Bocal redondo	Bocal silencioso com anel metálico	Bocal redondo Bocal plano Suspensórios
-------------------------	---------------	---------------------------------	---------------	------------------------------------	--



ActiveCool



Potência e equilíbrio



Display intuitivo





PRODUTOS A BATERIA \ Escarificador e Corta-relvas



Consulte ONLINE

Digitalize o código QR e consulte todos os artigos na aplicação **Internaco Mobile** ou na nossa **Extranet**



MODELO	>	S138i
ESCARIFICADOR E ESCARIFICADOR DE MUSGO		
PVP (sem bateria e carregador)	€ sem IVA	373,17
	€ com IVA	459,00
S138i + C80 + B140		
PVP KIT	€ sem IVA	511,38
	€ com IVA	629,00

LB 146i	LC 137i	LC 142iS
405,69	324,39	430,08
499,00	399,00	529,00
LB146i+ BLi20 + QC80 LC137i+ BLi20 + QC80 LC142iS + C80 + BLi20		
527,64	405,69	527,64
649,00	499,00	649,00

Opção: **ESCARIFICADOR ELÉTRICO S 138C**

CÓDIGO EAN /Máquina				
CÓDIGO EAN /Kit				

CARACTERÍSTICAS TÉCNICAS	>	S138i
Tipo de bateria	V	lões de lítio 36 V
Tipo de motor		Sem escovas
Controlo de velocidade		●
Largura de corte	cm	37,5
Velocidade variável		-
Sistema de tração		Manual
Cobertura de corte		Compósito
Posições de corte		-
Altura de corte	mm	-8 / +5
Tipo de ajuste		Centralizado
Ejeção		Traseira
Mulching		-
Capacidade do saco coletor	L	45
Guiador rebatível		●
Dimensões das rodas (F/T)	mm	170/150
Rolamentos de esferas		Frente/atrás
Número de espaços para baterias		2
Peso (sem bateria)	kg	19,5
FUNÇÕES NO COMANDO CENTRAL	>	
Modo savE™ - Eco		●


LB 146i	LC 137i	LC 142iS
lões de lítio 36 V	lões de lítio 36 V	lões de lítio 36 V
Sem escovas	Sem escovas	Sem escovas
●	●	●
46	37	42
-	-	-
Manual	Manual	Automotriz
Compósito	Compósito	Compósito
3	10	10
35-70	25 - 75	25-75
2 pontos	Centralizado	Centralizado
-	Traseira	Traseira
●	Opcional	Opcional
-	40	50
●	●	●
150/170	178/203	178/203
●	Frente/atrás	Frente/atrás
2	1	1
17	15	19
●	●	●



Compacto



Robusto



Ajuste potência



PRODUTOS A BATERIA \ Corta-relvas



LC 251i	LC 251iS	LB 448i	LB 553iV	LC 347iVX	LC 353iVX	LC 551iV
542,28 667,00	649,59 799,00	974,80 1.199,00	1.462,60 1.799,00	755,28 929,00	812,20 999,00	1.300,00 1.599,00



lões de lítio 36 V	lões de lítio 36 V	lões de lítio 36 V	lões de lítio 36 V	lões de lítio 36 V	lões de lítio 36 V	lões de lítio 36 V
Sem escovas	Sem escovas	Sem escovas	Sem escovas	Sem escovas	Sem escovas	Sem escovas
●	●	●	●	●	●	●
51	51	48	53	47	53	51
-	-	-	●	-	●	●
Manual	Automotriz	Manual	Automotriz	Automotriz	Automotriz	Automotriz
Aço	Aço	Alumínio	Alumínio	Compósito	Compósito	Alumínio
7	7	3	6	6	6	6
25-75	25-75	30 - 60	28-65	25 - 75	20 - 75	26 - 74
Centralizado	Centralizado	Centralizado	Centralizado	Centralizado	Centralizado	Centralizado
lateral	lateral	-	-	Traseira	Traseira	Traseira
Opcional	Opcional	●	●	Opcional	Opcional	Opcional
65	65	-	-	55	60	65
●	●	●	●	●	●	●
203/ 203	203/ 203			170 / 203	190 / 230	210 / 210
Frete/atrás	Frete/atrás	Frete/atrás	Frete/atrás	Frete/atrás	Frete/atrás	Frete/atrás
2	2	2	2	2	2	2
25,7	25,7	28	38	26	28	41
●	●	●	●	●	●	●



Panel de controlo



Ajuste de altura centralizado



Bateria dupla





PRODUTOS A BATERIA \ Rider - Trator



Consulte ONLINE

Digitalize o código QR e consulte todos os artigos na aplicação **Internaco Mobile** ou na nossa **Extranet**



MODELO	R200iX AWD	
PVP	€ sem IVA	6.991,06
	€ com IVA	8.599,00

CÓDIGO EAN	
	7 333377 081277

UNIDADES DE CORTE	
Corte C94i	<input type="radio"/> Não incluído
Corte C103i	<input type="radio"/> Não incluído

CARREGADOR	
Carregamento lento PS300C*	<input type="radio"/> Não incluído
Carregamento rápido PS900C*	<input type="radio"/> Não incluído

*Consultar preços

CARACTERÍSTICAS TÉCNICAS	
Dimensões rodas	16"
Peso	kg 190 kg sem corte
Acionamento das lâminas	Elétrico
Lâminas	un. 3
Potência acústica (LWA)	dB(A) N/D
savE™	<input checked="" type="radio"/>
Powerboost	<input checked="" type="radio"/>
Corte	BioClip®

CARACTERÍSTICAS BATERIA	
Tipo de bateria	38,5 Ah - 50,4 V
N.º de baterias	un. <input checked="" type="radio"/> (1 bateria) <input type="radio"/> (2 baterias)
Tempo de carga com bateria PS300C	0-100%: 6 horas 20-100%: 4:50 horas 10-80%: 4 horas
Tempo de carga com bateria 900C	0-100%: 2 horas 20-100%: 1:40 horas 10-80%: 1:25 horas
kit 2ª bateria	REF 546 31 05 01



EQUIPAM. CORTE E CAPACIDADE	C94i	C103i
REF:	970650001	970650101
Área de corte (tempo de trabalho)	3600 m² (1h 10 min)	4000 m² (1h 10 min)
Área de corte com bateria dupla (tempo de trabalho)	7200 m² (2h 20 min)	8000 m² (2h 20 min)
PVP	€ sem IVA 1.300,00	1.381,30
	€ com IVA 1.599,00	1.699,00

Incluído Opcional



NOVIDADE

MODELO	TC100i	
PVP	€ sem IVA	4.877,24
	€ com IVA	5.999,00

CÓDIGO EAN	
	7 333377 548817 >

UNIDADE DE CORTE	
Largura de corte	95 cm
Altura máx. de corte	75 cm
Altura mín. de corte	25 cm

CARREGADOR	
Carregamento lento PS300C*	<input checked="" type="radio"/>

*Consultar preços

CARACTERÍSTICAS TÉCNICAS	
Dimensões rodas	18"
Peso	kg 190 kg
Transmissão	m² funcionamento com 2 pedais
Largura de corte	cm 95
Alturas corte	25 -75
Potência acústica (LWA)	dB(A) 95
BioClip® kit	disponível como acessório
Saco coletor	250
Corte	Saco coletor/BioClip®/ ejeção lateral

CARACTERÍSTICAS BATERIA	
Tipo de bateria	38,5 Ah - 50,4 V
N.º de baterias	un. <input checked="" type="radio"/> (1 bateria)
Tempo de carga com bateria PS300C	0-100%: 6 horas 20-100%: 4:50 horas 10-80%: 4 horas
Tempo de carga com bateria 900C	0-100%: 2 horas 20-100%: 1:40 horas 10-80%: 1:25 horas
Autonomia por carga	60 min.





TRITURADOR ELÉTRICO



NOVIDADE

MODELO	GS340iS	
PVP	€ sem IVA	552,03
	€ com IVA	679,00

CÓDIGO EAN	N/D	
------------	-----	--

CARACTERÍSTICAS	
Fonte de alimentação	Bateria 36 V
Potência	1400 W
Diâmetro máximo do ramo	40 mm
Sistema de corte	Engrenagem / Silencioso
Tipo de coletor	Plástico duro + suporte para saco
Volume do coletor	45 l
Aumento de potência	●
Função de limpeza	Alavanca de propulsão + Escotilha de serviço
Função de compensação	Retorno automático
Função de armazenamento	Parte superior dobrável
Armazenamento a bordo	●



Compacta



Roda dentada



Espaço para acessórios





Baterias



MODELO		40-B70	40-B140	40-B140X	BLi30	BLi200X
PVP	€ sem IVA	121,14	145,53	202,44	243,09	218,70
	€ com IVA	149,00	179,00	249,00	299,00	269,00
Referência		970457101	970457201	970607901	967937701	970448901

CARAC. TÉCNICAS						
Tipo		Integrada	Integrada	Integrada	Integrada	Integrada
Tecnologia		lões de lítio				
Voltagem	V	36	36	36	36	36
Capacidade	Ah	2,0	4,0	4	7,7	5,0
Energia	Wh	72	144	144	270	180
N.º de ciclos de carga		600	600	1500	600	1500
LED (a carregar)		●	●	●	●	●
Número de LED		4	4	4	4	4
LED (erro)		●	●	●	●	●
Válida em qualquer condição meteorológica		-	-	●	-	●
Peso (sem adaptador)	kg	0,8	1,1	1,1	1,9	1,3

Carregadores fixos



NOVIDADE



NOVIDADE

MODELO		40-C80	40-USB150X (USB)	QC250	QC330	QC500	40-C750X
Potência	W	80	-	250	300	500	750
Referência		970487801	970722501	967970101	970522201	970449501	970717201
PVP	€ sem IVA	47,97	72,36	77,24	96,75	145,53	202,44
	€ com IVA	59,00	89,00	95,00	119,00	179,00	249,00

Carregadores portáteis e múltiplos



MODELO		QC80F Ficha de isqueiro	VI600F Transformador	40-C1000X4 Multicarregador portátil 4 baterias	40-C80 Calha 8 carregadores
Potência	W	80	330	-	80 x8
Referência		967628301	967628501	970704801	970621901
PVP	€ sem IVA	121,14	324,39	486,99	405,69
	€ com IVA	149,00	399,00	599,00	499,00

Funcionamento do transformador: ligue o transformador a uma bateria de chumbo e, em seguida, conecte o carregador rápido ao transformador. Carregue a bateria.



PRODUTOS A BATERIA \ Baterias e carregadores



NOVIDADE

	BLi300	40-B220X	40-B330X	40-B540X*	BLi950X
		Bluetooth	Bluetooth	Bluetooth	
	324,39	283,74	324,39	608,94	1.300,00
	399,00	349,00	399,00	749,00	1.599,00
	967071901	970607801	970607701	970721301	967093201
	Integrada	Integrada	Integrada	Integrada	Dorsal
	lões de lítio	lões de lítio	lões de lítio	lões de lítio	lões de lítio
	36	36	36	36	36
	9,4	6	9	15	31,1
	337	216	324	540	1120
	1500	1500	1500	1500	1500
	●	●	●	●	●
	4	4	4	4	4
	●	●	●	●	●
	●	●	●	●	●
	1,9	1,4	2,0	2,9	7,9

*Disponível no 2º semestre de 2025



Cinturão baterias

MODELO	FLEXI	FLEXI ADAPTER	FLEXI CONNECT
	kit com cinturão, 2 porta-baterias, 1 bolsa	kit com adaptador: cinturão, 1 por	kit com conector: cinturão, 1 porta-baterias, 1 conector, 1 bolsa (conector para produtos a bateria dorsais)
Referência	590 77 67 01	590 77 67 02	590 77 67 03
PVP	€ sem IVA 88,62	161,79	161,79
	€ com IVA 109,00	199,00	199,00

Acessórios cinturão baterias



GANCHOS

Gancho universal para transportar ferramentas variadas como, por exemplo, machados, barras de impacto, etc.

Gancho	€ sem IVA	€ com IVA
593839601	12,20	15,00



SUSPENSÓRIOS CINTURÃO FLEXI

Suspensórios com correia peitoral que distribui o peso sobre os ombros. Compatível com el cinturão FLEXI de baterias.

Suspensórios	€ sem IVA	€ com IVA
593837601	35,37	43,50



BOLSA

Prática bolsa adequada para uma garrafa de água ou outros acessórios.

Suspensórios	€ sem IVA	€ com IVA
596252901	11,79	14,50



SUPORE BATERIA

Acople até três baterias BLi ao seu cinturão FLEXI.

Suspensórios	€ sem IVA	€ com IVA
590777201	consultar	

Porta-ferramentas	€ sem IVA	€ com IVA
593839701	12,20	15,00



PRODUTOS A BATERIA \ Acessórios

ACESSÓRIOS



CAPA COMBINADA COM BOLSO PARA CUNHA

Capa combinada com bolso para cunhas, perfeita para tenazes ou gancho de elevação.

Ref.	€ sem IVA	€ com IVA
593838302	30,08	37,00



SUPOORTE PARA LIMA E FERRAMENTA COMBINADA

Suporte para limas e ferramentas combinada. Perfeita para guardar a lima redonda e a plana.

Ref.	€ sem IVA	€ com IVA
593839401	25,20	31,00



SUPOORTE PARA AEROSSOL

Suporte para guardar o aerossol durante os dias mais quentes do ano.

Ref.	€ sem IVA	€ com IVA
593839501	12,20	15,00



ACTIVECLEAN SPRAY, 500 ML

Spray de limpeza versátil, perfeito para lâminas-guia e correntes, máquinas de jardinagem, filtros de ar e até botas ou roupa. Active Clean é biodegradável e não contém fosfatos.

Ref.	€ sem IVA	€ com IVA
597255701	9,35	11,50



EYELET

Eyelet com um design único, criado para arboristas e para utilizar com qualquer motosserra. Proporciona uma forma segura de ligação entre a motosserra e a correia de fixação.

Ref.	€ sem IVA	€ com IVA
578077101	consultar	



LUBRIFICANTE ROLAMENTOS 35 G

Lubrificante para lubrificar os rolamentos das cabeças das lâminas-guia.

Ref.	€ sem IVA	€ com IVA
503621201	3,98	4,90



CORREIA DE FIXAÇÃO

Correia de fixação elástica especialmente concebida para utilização com um cinturão de trabalho. Mede 0,5 m em repouso e 1,25 m em extensão máxima.

Ref.	€ sem IVA	€ com IVA
577438001	34,55	42,50



MOSQUETÃO MOTOSSERRA

Mosquetão para usar com a motosserra T540 XP® da Husqvarna. Graças ao seu clipe estabilizador, este mosquetão pode deslizar através das ranhuras do cinturão ou ao longo da correia dos suspensórios.

Ref.	€ sem IVA	€ com IVA
580800301	15,85	19,50



CORREIA ANTISHOCK, MOTOSSERRA

Produto que melhora a segurança na arboricultura profissional. Se a máquina cair e ficar presa num ramo em queda, a correia rasga-se para reduzir a forças de impacto da motosserra. A cinta elástica pré-tratada proporciona uma grande resistência à abrasão e o anel oferece um ponto de fixação adicional. Ideal tanto para profissionais experientes de arboricultura como para principiantes.

Ref.	€ sem IVA	€ com IVA
534100801	60,57	74,50





ACESSÓRIOS

PRODUTOS A BATERIA \ Acessórios



SUSPENSÓRIOS BALANCE XB

Suspensórios ergonómicos que proporcionam uma excelente distribuição do peso entre os ombros, o peito e as costas. Equipado com engate de suporte da bateria para transportar facilmente uma bateria adicional.

Ref.	€ sem IVA	€ com IVA
597469301	92,28	113,50



SUSPENSÓRIOS BALANCE 35B

Suspensórios ergonómicos que distribuem a carga de forma ideal entre os ombros, o peito e as costas. As suas alças acolchoadas largas e a placa posterior reduzem a carga na parte superior do corpo. Equipados com uma almofada para os quadris e ancoragem articulada para uma maior liberdade de movimento.

Ref.	€ sem IVA	€ com IVA
537275705	70,33	86,50



SUSPENSÓRIOS HIP PAD

Acessório que completa os suspensórios dorsais a bateria (BLi950X) quando utilizados com roçadoras e sopradores a bateria. Permite um trabalho com uma posição mais confortável. Correia com protetor acolchoado.



Ref.	€ sem IVA	€ com IVA
587834001	32,52	40,00



GUIADOR SOPRADOR

O jogo de punhos permite manusear o soprador de folhas com ambas as mãos e garante uma posição de trabalho mais confortável e relaxada. Pode ser utilizado com ou sem placa para os quadris.

Ref.	€ sem IVA	€ com IVA
501715101		consultar



BOCAL PLANO TUBO SOPRADOR

O bocal soprador plano pode ser utilizado com todos os sopradores de folhas e proporciona-lhe um maior alcance e um fluxo de ar mais forte.

Ref.	€ sem IVA	€ com IVA
579797501	20,33	25,00



KIT DE PLACA ADAPTADORA

Placa adaptadora para facilitar a montagem de um jogo de baterias traseiro no corta-relva recarregável da série 500. O kit consiste numa placa adaptadora e correias para uma colocação ordenada dos cabos. Adequado para LC 551iV, LB 553iV e LB

Ref.	€ sem IVA	€ com IVA
597848701	63,41	78,00



KIT MULCHING

Para converter o sistema de corte em BioClip® (mulching). Com este kit, a relva é cortada em pedaços muito pequenos que se decompõem muito rapidamente, passando a fazer parte do terreno.

Kit LC 137i	€ sem IVA	€ com IVA
599831201		consultar

LC 142i/LC 142iS	€ sem IVA	€ com IVA
531223201		consultar

LC 247i/LC 347iVX	€ sem IVA	€ com IVA
590790901	59,76	73,50

LC 353iVX	€ sem IVA	€ com IVA
595001101	54,88	67,50

LC 551iV	€ sem IVA	€ com IVA
597413701	54,88	67,50



CAIXA BATERIAS

Caixa para transportar e armazenar as baterias, os carregadores ou outros acessórios da Husqvarna de forma segura. Esta caixa de tamanho médio (M) é compatível com o sistema Systainer.

Caixa M: 210 x 400 x 300 mm.

Ref.	€ sem IVA	€ com IVA
597168501	100,41	121,50



CAIXA DE TRANSPORTE.

Caixa de madeira para o transporte. Capacidade para duas baterias e um carregador. Além disso, possui a certificação UN 3480 para o transporte de baterias de iões de lítio.

Medidas: 19,5x39x19 cm

Ref.	€ sem IVA	€ com IVA
529475101		consultar



CAIXA DE SEGURANÇA

Caixa de segurança para baterias de iões de lítio. Inclui 4 almofadas de proteção contra incêndios: 2 x 0,2 kg e 2 x 1 kg (339 x 383 x 288 mm)

Ref.	€ sem IVA	€ com IVA
529886701		consultar





PRODUTOS A BATERIA \ Autonomia

TABELA DE TRABALHO COM UMA CARGA


APLICAÇÃO	MODELO	BATERIA											
		BLi10 40-B70	BLi20 40-B140	BLi30	40-B140X	BLi200	BLi200X	40-B220X	BLi300	40-B330X	40-B540X	BLi950X	
MOTOSERRA													
ABATE		542i XP®/XP® G¹ T542i XP®/XP® G¹ 540i XP®/XP® G¹ T540i XP®/XP® G¹	40 min	1 h 20 min	2 h 30 min	1 h 15 min	1 h 45 min	1 h 45 min	2 h	3 h	3 h	4 h 55 min	12 h
DESBRAME		542i XP®/XP® G¹ T542i XP®/XP® G¹ 540i XP®/XP® G¹ T540i XP®/XP® G¹ 535i XP® T535i XP®	1 h	2 h	4 h	2 h 15 min	3 h	3 h	3 h 30 min	5 h 30 min	5 h 30 min	9 h	17 h 30 min
PODA		542i XP®/XP® G¹ 540i XP®/XP® G¹ 535i XP® T535i XP®	30 min	1 h	1 h 45 min	55 min	1 h 15 min	1 h 15 min	1 h 30 min	2 h 15 min	2 h 15 min	3 h 40 min	7 h 30 min
		435i	30 min	1 h	1 h 50 min	TBD	1 h 15 min	1 h 15 min	1 h 30 min	2 h 15 min	2 h 15 min	TBD	8 h 15 min
		240i	TBD	1 h	2 h	TBD	TBD	TBD	1 h 15 min	TBD	2 h 15 min	TBD	TBD
		225i	TBD	1 h	2 h	TBD	TBD	TBD	1 h 15 min	TBD	2 h 15 min	TBD	TBD
CORTE LENHA		542i XP®/XP® G¹ 540i XP®/XP® G¹ 535i XP®	15 min	30 min	45 min	30 min	35 min	35 min	40 min	1 h	1 h	1 h 40 min	3 h 30 min
		435i	15 min	30 min	45 min	TBD	35 min	35 min	40 min	1 h	1 h	TBD	4 h
		240i	TBD	30 min	45 min	TBD	TBD	TBD	35 min	TBD	1 h	TBD	TBD
		225i	TBD	30 min	40 min	TBD	TBD	TBD	35 min	TBD	1 h	TBD	TBD
CARPINTARIA		542i XP®/XP® G¹ 540i XP®/XP® G¹ 535i XP® T535i XP®	1 h 15 min	2 h 30 min	4 h 30 min	2 h 30 min	3 h	3 h	3 h 30 min	5 h 30 min	5 h 30 min	9 h	18 h 45 min
		435i	1 h 15 min	2 h 30 min	4 h 30 min	2 h 30 min	3 h	3 h	3 h 30 min	5 h 30 min	5 h 30 min	TBD	20 h 30 min
POWER ASCENDER													
ESCALADA		Husqvarna x Skylotec Power Ascender	—	—	—	—	—	—	230 metros	—	420 metros	—	—
PODA													
PODA		530iPT5 530iP4	40 min	1 h 30 min	2 h 50 min	1 h 30 min	2 h	2 h	2 h 15 min	3 h 30 min	3 h 30 min	5 h 40 min	11 h 30 min
		120iTK4-P	45 min	1 h 35 min	2 h 55 min	TBD	2 h 5 min	2 h 5 min	2 h 15 min	3 h 30 min	3 h 30 min	TBD	11 h 35 min
		DP110 FLXi	40 min	1 h 30 min	2 h 50 min	TBD	2 h	2 h	2 h 15 min	3 h 30 min	3 h 30 min	TBD	11 h 30 min
ROÇADORA FLORESTAL													
LIMPEZA		530iPX	30 min	1 h	2 h	1 h	1 h 20 min	1 h 20 min	TBD	2 h 30 min	2 h 30 min	4 h 5 min	8 h 15 min
ROÇADORA													
LIMPEZA		535iFR	—	20 min	45 min	25 min	30 min	30 min	35 min	1 h	1 h	1 h 40 min	3 h 20 min
Erva grossa (disco)		535iRXT 535iRX 535iFR	—	15 min	35 min	20 min	25 min	25 min	30 min	45 min	45 min	1 h 15 min	2 h 25 min
		525iRXT	—	20 min	40 min	25 min	30 min	30 min	35 min	55 min	55 min	1 h 30 min	3 h
		520iRX	TBD	TBD	1 h 20 min	40 min	50 min	50 min	1 h	1 h 40 min	1 h 40 min	2 h 40 min	5 h 30 min
Erva grossa (trimmer)		325iR 325iRJ	15 min	30 min	55 min	TBD	40 min	40 min	45 min	1 h 10 min	55 min	TBD	2 h 50 min
		535iRXT 535iRX 535iFR	—	10 min	20 min	10 min	15 min	15 min	15 min	30 min	30 min	50 min	1 h 50 min
		525iRXT	—	15 min	30 min	15 min	20 min	20 min	20 min	40 min	40 min	1 h	2 h 15 min
		520iRX	TBD	TBD	1 h	30 min	40 min	40 min	45 min	1 h 15 min	1 h 15 min	2 h	4 h 15 min
		325iR 325iRJ	10 min	20 min	40 min	TBD	30 min	30 min	30 min	50 min	1 h	TBD	2 h 50 min
APARADORES													
Corte intensivo		525iLXT	—	15 min	30 min	15 min	20 min	20 min	25 min	40 min	40 min	1 h	2 h 15 min
		525iLK²	—	15 min	30 min	20 min	25 min	25 min	30 min	40 min	40 min	1 h	2 h 15 min
		520iLX	30 min	1 h	1 h 50 min	30 min	40 min	40 min	45 min	1 h 15 min	1 h 15 min	2 h	4 h 15 min
		325iLK 325iL	10 min	20 min	40 min	TBD	30 min	30 min	30 min	50 min	1 h	TBD	2 h 50 min
Recorte ligeiro		525iLXT 525iLK²	—	30 min	1 h	30 min	40 min	40 min	45 min	1 h 15 min	1 h 15 min	2 h	4 h 10 min
		520iLX	30 min	1 h	1 h 50 min	1 h	1 h 20 min	1 h 20 min	1 h 30 min	2 h 15 min	2 h 15 min	3 h 40 min	8 h 15 min
		325iLK 325iL	20 min	45 min	1 h 15 min	TBD	50 min	50 min	1 h	1 h 40 min	2 h	TBD	5 h 40 min
		215iL	30 min	1 h	1 h 50 min	TBD	1 h 15 min	1 h 15 min	1 h 30 min	2 h 20 min	2 h 30 min	TBD	TBD
		110iL FLXi	30 min	1 h	1 h 50 min	TBD	1 h 15 min	1 h 15 min	1 h 30 min	2 h 20 min	2 h 30 min	TBD	TBD
CORTA-SEBES													
Corte intensivo		522iHDR60	25 min	45 min	1 h 25 min	45 min	1 h	1 h	1 h 10 min	1 h 50 min	1 h 50 min	2 h 30 min	6 h
		522iHD60 522iHD75	30 min	55 min	1 h 40 min	55 min	1 h 10 min	1 h 10 min	1 h 20 min	2 h 5 min	2 h 5 min	3 h 25 min	7 h
		525iHF3 525iHE3 525iHE4	20 min	35 min	1 h 5 min	35 min	45 min	45 min	50 min	1 h 20 min	1 h 20 min	2 h 10 min	4 h 25 min
		520iHT4 520iHE3	25 min	50 min	1 h 20 min	45 min	1 h	1 h	1 h 10 min	1 h 45 min	1 h 45 min	2 h 50 min	6 h
Recorte ligeiro		522iHDR60 522iHD60 522iHD75	50 min	1 h 30 min	2 h 55 min	1 h 30 min	2 h	2 h	2 h 15 min	3 h 35 min	3 h 35 min	5 h 50 min	12 h
		525iHF3 525iHE3 525iHE4	30 min	55 min	1 h 40 min	55 min	1 h 10 min	1 h 10 min	1 h 20 min	2 h 5 min	2 h 5 min	3 h 25 min	6 h 55 min
		520iHT4 520iHE3	50 min	1 h 30 min	3 h	1 h 30 min	2 h	2 h	2 h 20 min	3 h 45 min	3 h 45 min	6 h 25 min	12 h 30 min
		322iHD60	45 min	1 h 30 min	2 h	1 h 45 min	2 h	2 h	2 h	2 h 30 min	3 h	TBD	7 h 30 min
		215iHD45	45 min	1 h 30 min	2 h	1 h 45 min	2 h	2 h	2 h	2 h 30 min	3 h	TBD	7 h 30 min
		120iTK4-H	1 h	2 h	4 h	1 h 45 min	2 h	2 h	2 h	3 h 45 min	4 h 30 min	TBD	12 h 30 min
		DH110 FLXi	50 min	1 h 30 min	3 h	1 h 45 min	2 h	2 h	2 h	3 h 45 min	3 h 45 min	TBD	12 h 30 min
SOPRADORES													
Sopro intenso		550iBTX²	—	—	—	—	—	—	—	—	—	—	1 h
		530iB	5 min	15 min	30 min	10 min	15 min	15 min	15 min	35 min	35 min	55 min	3 h 30 min
		340iBT³	TBD	15 min	35 min	30 min	20 min	20 min	35 min	35 min	45 min	TBD	—
		325iB	10 min	20 min	40 min	25 min	25 min	25 min	35 min	45 min	45 min	TBD	2 h 40 min
		230iB	10 min	20 min	40 min	25 min	25 min	25 min	35 min	45 min	45 min	TBD	2 h 40 min
		120iB	15 min	30 min	50 min	35 min	30 min	30 min	45 min	50 min	55 min	TBD	2 h 50 min
Sopro ligeiro		550iBTX²	—	—	—	—	—	—	—	—	—	—	1 h 45 min
		530iB	15 min	30 min	50 min	30 min	35 min	35 min	40 min	1 h	1 h	1 h 40 min	3 h 30 min
		340iBT³	15 min	20 min	45 min	30 min	30 min	30 min	35 min	55 min	45 min	TBD	—
		325iB	15 min	30 min	50 min	35 min	35 min	35 min	35 min	1 h	1 h	45 min	TBD
		230iB	15 min	30 min	50 min	30 min	35 min	35 min	35 min	1 h	1 h	1 h 20 min	TBD
		120iB	20 min	35 min	1 h 10 min	1 h	45 min	45 min	1 h 20 min	1 h 25 min	1 h 45 min	TBD	4 h 45 min
		DB110 FLXi	20 min	35 min	1 h 10 min	1 h	45 min	45 min	1 h 20 min	1 h 25 min	1 h 45 min	TBD	4 h 45 min
		120iBV	20 min	35 min	1 h 10 min	1 h	45 min	45 min	50 min	1 h 25 min	1 h 30 min	TBD	4 h 45 min

□ Melhor opção — = Não recomendado TBD = Não disponível

¹ A capacidade total só é fornecida pela BLi200X, BLi300, 40-B330X ou 40-B220X. ² Equipada com acessório de corte. ³ Requer baterias dorsais BLi. 4 Requer bateria dorsal / cinturão de bateria FLEXi. 5 Requer placa adaptadora e adaptador de bateria para uso com bateria dorsal. Os tempos de execução são aproximados e correspondem ao tempo de trabalho com savE™: trabalho real, manutenção básica e movimento/escalada necessários para operações genéricas. As orientações fornecidas são indicativas e nem sempre podem ser repetidas de um ambiente para outro. Temperatura exigida da bateria para o carregamento: min. 5 °C máx. 50 °C.



PRODUTOS A BATERIA \ Tempos de carregamento

APLICAÇÃO	MODELO	BATERIA											
		BLi10 40-B70	BLi20 40-B140	BLi30	BLi100	40-B140X	BLi200	BLi200X	40-B220X	BLi300	40-B330X	BLi950X	
CORTA-RELVA													
Corte relva		LC 551iV ⁵	—	10 min	—	—	15 min	TBD	20 min	30 min	30 min	—	1 h 40 min
		LB 553iV ⁵	—	—	—	—	20 min	TBD	25 min	35 min	35 min	—	1 h 50 min
		LB 548i ³	—	15 min	—	—	25 min	TBD	30 min	35 min	35 min	—	1 h 55 min
		LB 448iV	—	—	—	—	20 min	TBD	25 min	35 min	35 min	—	—
		LB 448i	—	20 min	35 min	—	25 min	TBD	30 min	45 min	45 min	—	—
		LB 442i	—	25 min	50 min	—	35 min	TBD	40 min	55 min	55 min	—	—
		LC 353iVX	—	15 min	30 min	15 min	20 min	TBD	TBD	35 min	TBD	—	—
		LC 347iVX	—	15 min	30 min	15 min	20 min	TBD	TBD	40 min	TBD	—	—
		LC 251i	—	20 min	40 min	20 min	25 min	TBD	TBD	40 min	TBD	—	—
		LC 251iS	—	15 min	30 min	15 min	20 min	TBD	TBD	35 min	TBD	—	—
		LC 247i	—	20 min	40 min	20 min	25 min	TBD	TBD	45 min	TBD	—	—
		LB 246iS	—	25 min	50 min	25 min	30 min	TBD	TBD	1 h	TBD	—	—
		LB 144i	—	25 min	50 min	25 min	30 min	TBD	TBD	1 h	TBD	—	—
		LC 142iS	—	30 min	1 h	30 min	40 min	TBD	TBD	1 h 10 min	TBD	—	—
		LC 142i	—	35 min	1 h 5 min	35 min	45 min	TBD	TBD	1 h 15 min	TBD	—	—
		LC 137i	30 min	1 h	1 h 55 min	1 h	1 h 15 min	TBD	TBD	2 h 15 min	TBD	—	—
TRITURADOR													
TRITURADO		GS 340is	—	30 min	1 h	TBD	40 min	TBD	TBD	1 h 10 min	TBD	—	—
ESCARIFICADORES													
Escarificar		SI38i	—	25 min	50 min	25 min	30 min	30 min	TBD	1 h	TBD	TBD	—

TEMPOS DE CARREGAMENTO PARA AS DIFERENTES BATERIAS E CARREGADORES

BATERIA	CICLOS DE CARGA SUPERIORES A	40-C750X		40-C500X		QC500		QC330		40-C250		40-C80		QC80 QC80F	
		NÍVEL DE CARGA		NÍVEL DE CARGA		NÍVEL DE CARGA		NÍVEL DE CARGA		NÍVEL DE CARGA		NÍVEL DE CARGA		NÍVEL DE CARGA	
		80%	100%	80%	100%	80%	100%	80%	100%	80%	100%	80%	100%	80%	100%
BLi10 40-B70	600	25 min	40 min	25 min	40 min	25 min	40 min	25 min	40 min	25 min	40 min	1 h 10 min	1 h 20 min	50 min	1 h 10 min
BLi20 40-B140	600	25 min	40 min	25 min	40 min	25 min	40 min	25 min	40 min	30 min	45 min	2 h 30 min	2 h 35 min / 2 h 40 min	1 h 50 min	2 h 10 min
BLi30	600	30 min	50 min	30 min	50 min	30 min	50 min	45 min	1 h 5 min	1 h	1 h 20 min	4 h 20 min	4 h 30 min	3 h 15 min	3 h 35 min
40-B140X	1500	30 min	1 h	30 min	1 h	35 min	55 min	35 min	55 min	30 min	55 min	2 h 15 min	2 h 30 min	—	1 h 40 min
BLi200	1500	30 min	50 min	30 min	50 min	30 min	50 min	30 min	50 min	35 min	55 min	3 h 30 min	3 h 15 min	2 h 25 min	2 h 40 min
BLi200X	1500	30 min	50 min	30 min	50 min	30 min	50 min	30 min	50 min	35 min	55 min	3 h 30 min	3 h 15 min	2 h 25 min	2 h 40 min
40-B220X	1500	20 min	40 min	20 min	45 min	20 min	40 min	35 min	55 min	50 min	1 h 5 min	3 h 20 min	3 h 30 min	—	2 h 25 min
BLi300	1500	35 min	1 h	35 min	1 h	35 min	1 h	1 h	1 h 20 min	1 h 5 min	1 h 30 min	4 h 10 min	4 h 25 min	4 h	4 h 20 min
40-B330X	1500	20 min	40 min	35 min	55 min	35 min	50 min	1 h	1 h 15 min	1 h 20 min	1 h 30 min	5 h 10 min	5 h 15 min	—	3 h 55 min
40-B540X	1500	TBD	TBD	TBD	TBD	—	—	—	—	TBD	TBD	TBD	TBD	TBD	TBD
BLi950X	1500	1 h 30 min	2 h 30 min	2 h	2 h 50 min	1 h 40 min	2 h 20 min	3 h	4 h 5 min	—	—	—	—	—	—

TEMPOS DE CARREGAMENTO PARA AS DIFERENTES BATERIAS RE CARREGADORES GAMA ASPIRE™

BATERIA	P4A 18-C50		P4A 18-C70		P4A 18-C170		
	NÍVEL DE CARGA		NÍVEL DE CARGA		NÍVEL DE CARGA		
		80%	100%	80%	100%	80%	100%
P4A 18-B36	—	65 min	32 min	45 min	22 min	30 min	
P4A 18-B45	—	80 min	40 min	60 min	25 min	36 min	
P4A 18-B72	—	116 min	64 min	95 min	27 min	35 min	
P4A 18-B108	—	188 min	96 min	130 min	45 min	62 min	

* 97-100% (aprox.)





Consulte ONLINE



Digitalize o código QR e consulte todos os artigos na aplicação **Internaco Mobile** ou na **Extranet**





Gama Classic

Modelos com um design clássico e equipados com as características standard do Automower®, sem extras.



Gama X-Line

Modelos de alta gama com um design exclusivo (cobertura de proteção mate, para-choques de borracha, tampões coloridos, luzes LED...), seguros e conectados através de localizador GPS com o kit Automower® Connect, incluído de série.



Gama NERA

Gama HÍBRIDA que incorpora a possibilidade de funcionar COM OU sem cabos delimitadores graças ao kit EPOS disponível como acessório. Tecnologia EPOS (sistema operativo de posicionamento exato) como acessório nos modelos 305E NERA, 310E NERA, 320 NERA, 405XE NERA, 410XE NERA, 430X NERA e 450X NERA



Gama Profissional

Modelos concebidos para satisfazer as necessidades de profissionais, oferecendo conectividade total através de Automower® Connect. A função Husqvarna Fleet Services™ permite aos profissionais ter um controlo eficiente sobre a sua frota. Além disso, entre as soluções autónomas para o cuidado do relvado, destacam-se as opções EPOS™ e CEORA™, especialmente ideais para a manutenção de grandes áreas.



Consulte ONLINE

Digitalize o código QR e consulte todos os artigos na aplicação **Internaco Mobile** ou na nossa **Extranet**



AUTOMOWER®

PVP € sem IVA
€ com IVA

305

1137,40
1.399,00

N.º 1 EM ROBÔS CORTA-RELVA

Modelo ideal para jardins pequenos e complexos

CÓDIGO EAN /Máquina



CARACTERÍSTICAS TÉCNICAS

Funcionamento sem cabos delimitadores	-
Sistema de corte	Aleatório
Inclinação (junto do cabo delimitador)	15 %
Código PIN + Alarme	●
Sensores de colisão	●
Sensores de elevação	●
Garantia (excluindo as peças de desgaste)	3 anos
Capacidade de trabalho (corte aleatório)	0 - 600 m ² (+/- 20 %)
Capacidade trabalho em sistemático (com Kit EPOS)	-
Tempo de corte máximo por dia	14 h
Cor de série	Cinza-granito
Superfície coberta/hora (corte aleatório)	43 m ² /h
Superfície coberta/hora sistemático (com Kit EPOS)	-
Número de cabos-guia físicos	1
Rotas de passagem com sistema EPOS	3
Inclinação máxima (em terreno aberto)	40 % (22°)
Tempo de carregamento (indicativo)	60 min
Autonomia de corte por carga (indicativo)	60 min
Largura de corte	22 cm
Altura de corte	2 - 5 cm
Velocidade de deslocação (cm/segundo)	35 cm/s
Bateria	Li-Ion 18 V - 2,1 Ah
Número de baterias	1
Alimentação elétrica	230/28V - 1,3 A
Consumo elétrico	4,5 kWh/mes
Nível de potência sonora medida	60 dB(A)
Peso	9,0 kg

ESPECIFICAÇÕES

Regulação da altura de corte	Manual
Proteção água	IPX5
Deteção automática de passagens	●
Temporizador climático	●
Navegação assistida por GPS/via satélite	-
Automower® Connect Home	●
Automower® Connect	Opcional
Deteção de objetos por radar	-
Luzes LED	-
Controlo de encostas	●
Deteção de desequilíbrio do disco de corte	●
Função de tração às 4 rodas	-
Sensor de gelo	●
Função EdgeCut	-

ACESSÓRIOS INCLuíDOS

Entregues com a máquina

*Regua na própria embalagem.

● Incluído ○ opcional - Não incluído



Automower® \ Robôs Gama Classic



310 Mark II
1.300,00
1.599,00

315 Mark II
1.625,20
1.999,00

NOVIDADE
305E NERA
1.462,60
1.799,00

310E NERA
1.787,80
2.199,00

320 NERA
2.438,21
2.999,00

Modelo ideal para jardins pequenos e complexos ou jardins simples de tamanho médio

Modelo ideal para jardins complexos de tamanho médio

Ideal para jardins complexos de pequena dimensão. Opção de funcionamento sem cabos físicos, graças ao acessório kit EPOS

Modelo ideal para jardins complexos de pequena ou média dimensão. Opção de funcionamento sem cabos físicos, graças ao acessório kit EPOS

Ideal para jardins complexos de tamanho médio ou grande. Opção de funcionamento sem cabos físicos, graças ao acessório kit EPOS



		Opcional	Opcional	Opcional
Aleatório	Aleatório	Aleatório / Sistemático com kit EPOS	Aleatório / Sistemático com kit EPOS	Aleatório / Sistemático com kit EPOS
15 %	15 %	15 %	15 %	15 %
3 anos	3 anos	3 anos	3 anos	3 anos
0 - 1000 m ² (+/-20 %)	0 - 1500 m ² (+/- 20 %)	0 - 600 m ² (+/-20 %)	0 - 1000 m ² (+/-20 %)	0 - 2200 m ² (+/-20 %)
18 h	24 h	0 - 900 m ²	0 - 1500*	0 - 3300 m ²
Cinzentos-granito	Cinzentos-granito	Cinzentos-granito	Cinzentos-granito	Cinzentos-granito
56 m ² /h	62 m ² /h	43 m ² /h	42 m ² /h	92 m ² /h
-	-	64 m ² /h	62 m ² /h	137 m ² /h
1	1	1	N/D	2
3	3	3	3	4
40 % (22°)	40 % (22°)	40 % (22°)	35 % (19°)	50 % (26°)
60 min	60 min	50 min	40 min	75 min
60 min	60 min	70 min	50 min	135 min
22 cm	22 cm	22 cm	22 cm	24 cm
2 - 5 cm	2 - 5 cm	2 - 5 cm	2 - 5,5 cm	2-6 cm
38 cm/s	42 cm/s	35 cm/s	38 cm/s	42 cm/s
Li-Ion 18 V - 2,1 Ah	Li-Ion 18 V - 2,1 Ah	Li-Ion 18 V - 2,1 Ah	Li-Ion 18 V - 2,1 Ah	Li-Ion 18 V - 3,2 Ah
1	1	1	1	1
230/28V - 1,3 A	230/28V - 1,3 A	230/28V - 1,3 A	230/28V - 2 A	230/28V - 2,2 A
7 kWh/mes	9 kWh/mes	4,5 kWh/mes	11 kWh/mes	17 kWh/mes
60 dB(A)	60 dB(A)	60 dB(A)	60 dB(A)	58 dB(A)
9,0 kg	9,0 kg	9,0 kg	9,0 Kg	11,5 kg

* Função disponível no 1º trimestre de 2025

Manual	Manual	Manual	Elétrica	Elétrico
IPX5	IPX5	IPX5	IPX5	IPX5
-	-	-	-	-
-	-	-	-	-
-	-	-	(com kit EPOS)	(com kit EPOS)
Opcional	Opcional	Opcional	Opcional	Opcional
-	-	-	-	-
-	-	-	-	-
-	-	-	-	-
-	-	-	-	-
-	-	-	-	-

1 estação de carga + parafusos de fixação (3 na série 100, 5 na série 300, 6 na série 400)
+ 1 transformador + 1 cabo de baixa tensão + 1 régua* + 9 lâminas sobressalentes

RECETORES EPOS

VER ACESSÓRIOS (Pág. 37 e 41)





Automower® \ Robôs Gama X-Line



Consulte ONLINE

Digitalize o código QR e consulte todos os artigos na aplicação **Internaco Mobile** ou na nossa **Extranet**



AUTOMOWER®	405X	415X	405XE NERA	410X E NERA
PVP	€ sem IVA 1.787,80	2.275,61	1.869,11	2.275,61
	€ com IVA 2.199,00	2.799,00	2.299,00	2.799,00

N.º 1 EM ROBÔS CORTA-RELVA

Modelo ideal para jardins complexos de pequena dimensão

Modelo ideal para jardins complexos de média dimensão

Ideal para jardins complexos de PEQUENA dimensão. Opção de funcionamento sem cabos físicos, graças ao acessório kit EPOS

Modelo ideal para jardins complexos de média dimensão. Opção de funcionamento sem cabos físicos, graças ao acessório kit EPOS

CÓDIGO EAN /Máquina



CARACTERÍSTICAS TÉCNICAS

	405X	415X	405XE NERA	410X E NERA
Funcionamento sem cabos delimitadores	-	-	Opcional	Opcional
Sistema de corte	Aleatório	Aleatório	Aleatório / Sistemático kit EPOS	Aleatório / Sistemático kit EPOS
Inclinação (junto do cabo delimitador)	15 %	15 %	15 %	15 %
Código PIN + Alarme	●	●	●	●
Sensores de colisão	●	●	●	●
Sensores de elevação	●	●	●	●
Garantia (excluindo as peças de desgaste)	3 anos	3 anos	3 anos	3 anos
Capacidade de trabalho (corte aleatório)	0-600 m ² (+/-20%)	0-1500 m ² (+/-20%)	0 - 600 m ² (+/-20 %)	0 - 1000 m ² (+/-20 %)
Capacidade trabalho em sistemático (com kit EPOS)	-	-	0 - 900 m ²	0 - 1500*
Tempo de corte máximo por dia	14 h	24 h	14 h	18 h
Cor de série	Cinzento-granito	Cinzento-granito	Cinzento-granito	Cinzento-granito
Superfície coberta/hora (corte aleatório)	43 m ² /h	63 m ² /h	43 m ² /h	56 m ² /h
Superfície coberta/hora sistemático (kit EPOS)	-	-	64 m ² /h	N/D
Número de cabos-guia físicos	1	1	3	3
Rotas de passagem com sistema EPOS	3	3	3	3
Inclinação máxima (em terreno aberto)	40% (22°)	40% (22°)	35% (19°)	35% (19°)
Tempo de carregamento (indicativo)	60 min	60 min	60 min	90 min
Autonomia de corte por carga (indicativo)	50 min	50 min	70 min	100 min
Largura de corte	22 cm	22 cm	22 cm	22 cm
Altura de corte	2 - 5 cm	2 - 5 cm	2 - 5 cm	2 - 5 cm
Velocidade de deslocação (cm/segundo)	35 cm/s	42 cm/s	38 cm/s	38 cm/s
Bateria	Li-Ion 18v - 2,1 Ah	Li-Ion 18v - 2,1 Ah	Li-Ion 18 V - 2,2 Ah	Li-Ion 18 V - 5 Ah
Número de baterias	1	1	1	1
Alimentação elétrica	230/28V - 1,3A	230/28V - 1,3A	230/28V - 2,2 A	230/28V - 2,2 A
Consumo elétrico	4,5 kWh/mes	9 kWh/mes	11 kWh/mes	13 kWh/mes
Nível de potência sonora medida	60 dB(A)	60 dB(A)	60 dB(A)	60 dB(A)
Peso	9,4 kg	9,4 kg	12,1 Kg	12,1 Kg

* Função disponível no 1º trimestre de 2025

ESPECIFICAÇÕES

	405X	415X	405XE NERA	410X E NERA
Proteção água	IPX5	IPX5	IPX5	IPX5
Regulação da altura de corte	Elétrica	Elétrica	Elétrica	Elétrica
Deteção automática de passagens	●	●	●	●
Temporizador climático	●	●	●	●
Navegação assistida por GPS/via satélite	●	●	●	●
Automower® Connect Home	●	●	●	●
Automower® Connect	●	●	●	●
Deteção de objetos por radar	-	-	●	●
Luzes LED	●	●	●	●
Controlo de encostas	●	●	●	●
Deteção de desequilíbrio do disco de corte	●	●	●	●
Função de tração às 4 rodas	-	-	-	-
Sensor de gelo	●	●	●	●
Função EdgeCut	-	-	●	●
EPOS através Husqvarna Cloud	○	○	●	●
Automower® Intelligent Mapping (AIM)	●	●	●	●

ACESSÓRIOS INCLuíDOS

Entregues com a máquina

1 estação de carga + parafusos de fixação (3 na série 100, 5 na série 300, 6 na série 400)
+ 1 transformador + 1 cabo de baixa tensão + 1 régua* + 9 lâminas sobressalentes

*Régua que se solta da aba da embalagem de cartão.

● Incluído ○ opcional - Não incluído

RECETORES EPOS

VER ACESSÓRIOS (Pág. 37 e 41)





Automower® \ Robôs Gama X-Line



Consulte ONLINE

Digitalize o código QR e consulte todos os artigos na aplicação Internaco Mobile ou na nossa Extranet



NOVIDADE

AUTOMOWER®		430X NERA	450X NERA	435XAWD NERA
PVP	€ sem IVA	3.251,22	4.064,23	4.877,24
	€ com IVA	3.999,00	4.999,00	5.999,00

N.º 1 EM ROBÔS CORTA-RELVA

Modelo ideal para jardins grandes e complexos. Opção de funcionamento sem cabos físicos, graças ao acessório kit EPOS.

Modelo ideal para jardins grandes e complexos. Opção de funcionamento sem cabos físicos, graças ao acessório kit EPOS.

Modelo 4x4 eficaz para terrenos complexos e áridos com inclinação de até 70%. Opção de funcionamento sem cabos físicos, graças ao acessório kit EPOS

CÓDIGO EAN /Máquina



CARACTERÍSTICAS TÉCNICAS

Funcionamento sem cabos delimitadores	Opcional	Opcional	Opcional
Sistema de corte	Aleatório / Sistemático kit EPOS	Aleatório / Sistemático kit EPOS	Aleatório / Sistemático kit EPOS
Inclinação (junto do cabo delimitador)	15 %	15 %	50 %
Código PIN + Alarme	●	●	●
Sensores de colisão	●	●	●
Sensores de elevação	●	●	●
Garantia (excluindo as peças de desgaste)	3 anos	3 anos	3 anos
Capacidade de trabalho (corte aleatório)	0 - 3200 m ² (+/- 20 %)	0 - 5000 m ² (+/- 20 %)	0 - 3500 m ² (+/- 20 %)
Capacidade trabalho em sistemático (com kit EPOS)	0 - 5000 m ²	0 - 7500 m ²	0 - 5000 m ²
Tempo de corte máximo por dia	24 h	24 h	24 h
Cor de série	Cinzentos-granito	Cinzentos-granito	Cinzentos-granito
Superfície coberta/hora (corte aleatório)	133 m ² /h	208 m ² /h	146 m ² /h
Superfície coberta/hora sistemático (kit EPOS)	208 m ² /h	312 m ² /h	208 m ² /h
Número de cabos-guia físicos	2	3	2
Rotas de passagem com sistema EPOS	4	5	4
Inclinação máxima (em terreno aberto)	50% (26°)	50% (26°)	70% (35°)
Tempo de carregamento (indicativo)	40 min	40 min	40 min
Autonomia de corte por carga (indicativo)	100 min	145 min	145 min
Largura de corte	24 cm	24 cm	22 cm
Altura de corte	2 - 6 cm	2 - 6 cm	3 - 7 cm
Velocidade de deslocação (cm/segundo)	46 cm/s	62 cm/s - 30 cm/s	46 cm/s
Bateria	Li-Ion 18 V - 5,2 Ah	Li-Ion 18 V - 8,4 Ah	Li-Ion 18 V - 8 Ah
Número de baterias	1	2	1
Alimentação elétrica	230/28V - 4,2 A	230/28V - 7 A	230/28V - 7 A
Consumo elétrico	18 kWh/mes	22 kWh/mes	25 kWh/mes
Nível de potência sonora medida	58 dB(A)	58 dB(A)	60 dB(A)
Peso	13,2 kg	13,9 kg	18 kg

ESPECIFICAÇÕES

Proteção água	IPX5	IPX5	IPX4
Regulação da altura de corte	Elétrica	Elétrica	Elétrica
Deteção automática de passagens	●	●	●
Temporizador climático	●	●	●
Navegação assistida por GPS/via satélite	●	●	●
Automower® Connect Home	●	●	●
Automower® Connect	●	●	●
Deteção de objetos por radar	●	●	●
Luzes LED	●	●	●
Controlo de encostas	●	●	●
Deteção de desequilíbrio do disco de corte	●	●	●
Função de tração às 4 rodas	-	●	●
Sensor de gelo	●	●	-
Função EdgeCut	-	-	-
EPOS através Husqvarna Cloud	●	●	●
Automower® Intelligent Mapping (AIM)	●	●	●

ACESSÓRIOS INCLUÍDOS

Entregues com a máquina

1 estação de carga + parafusos de fixação (3 na série 100, 5 na série 300, 6 na série 400) + 1 transformador + 1 cabo de baixa tensão + 1 régua* + 9 lâminas sobressalentes

*Régua que se solta da aba da embalagem de cartão.

● Incluído ○ opcional - Não incluído

RECETORES EPOS

VER ACESSÓRIOS (Pág. 37 e 41)





Automower® \ Robôs Gama Profissional

EXCLUSIVO PROFISSIONAIS

A comercialização da série profissional de robôs corta-relva está sujeita a condições específicas.



AUTOMOWER®		520	520 EPOS™	550	550 EPOS™
PVP	€ sem IVA	2.682,93	3.333,33	3.983,74	5.000,00
	€ com IVA	3.300,00	4.100,00	4.900,00	6.150,00
		Robô otimizado para frotas, cortes precisos em terrenos difíceis, controlo remoto total.	Ideal para empresas pequenas e municipais. Destaca-se em terrenos desafiantes e cortes sistemáticos.	Supera inclinações de 45% e obstáculos, mantendo um corte impecável.	Realiza cortes precisos em terrenos difíceis, passagens estreitas e encostas.
CÓDIGO EAN /Máquina					

CARACTERÍSTICAS TÉCNICAS

Capacidade de trabalho	Qualidade relvado profissional 24 (sistemático/irregular): - / 1700 m ² Qualidade relvado desportiva 48 (sistemático/irregular): - / 2400 m ² Qualidade relvado normal 72 (sistemático/irregular): - / 3000 m ²	Qualidade relvado profissional 24 (sistemático/irregular): 2500 m ² / 1700 m ² Qualidade relvado desportiva 48 (sistemático/irregular): 5000 m ² / 2400 m ² Qualidade relvado normal 72 (sistemático/irregular): 7500 m ² / 3000 m ²	Qualidade relvado profissional 24 (sistemático/irregular): - / 3500 m ² Qualidade relvado desportiva 48 (sistemático/irregular): - / 5000 m ² Qualidade relvado normal 72 (sistemático/irregular): - / 6000 m ²	Qualidade relvado profissional 24 (sistemático/irregular): 5000 m ² / 3500 m ² Qualidade relvado desportiva 48 (sistemático/irregular): 10 000 m ² / 5000 m ² Qualidade relvado normal 72 (sistemático/irregular): 15 000 m ² / 6000 m ²
Cor de série	Laranja Husqvarna	Laranja Husqvarna	Laranja Husqvarna	Laranja Husqvarna
Superfície coberta/hora	92 m ² /h (irregular)	175 m ² /h (sistemático)	208 m ² /h (irregular)	300 m ² /h (sistemático)
Número de cabos-guia	3	Rotas de passagem virtuais	3	Rotas de passagem virtuais
Número de opções para regresso à estação de carga - (cabo(s)-guia, cabo delimitador e sinal estação de carga)	5	Tecnologia EPOS™	5	Tecnologia EPOS™
Modos de carregamento	Automático	Automático	Automático	Automático
Padrão de movimento	Aleatório	Aleatório e sistemático	Aleatório	Aleatório e sistemático
Sistema de corte	5 lâminas giratórias	5 lâminas giratórias	5 lâminas giratórias	5 lâminas giratórias
Inclinação máxima (em terreno aberto)	45% (24°)	45% (24°)	45% (24°)	45% (24°)
Inclinação (junto do cabo delimitador ou do perímetro virtual)	15% (9°)	15% (9°)	15% (9°)	15% (9°)
Automower® Connect	●	●	●	●
Husqvarna Fleet Services™	●	●	●	●
Ajustes do robô	Através de Automower® Connect e Husqvarna Fleet Services™	Através de Automower® Connect e Husqvarna Fleet Services™	Através de Automower® Connect e Husqvarna Fleet Services™	Através de Automower® Connect e Husqvarna Fleet Services™
Tempo de carregamento (indicativo)	50 min	64 min	60 min	60 min
Tempo de corte (indicativo)	75 min	75 min	270 min	210 min
Largura de corte	24 cm	24 cm	24 cm	24 cm
Altura de corte	20 - 60 mm 10-50 mm (com Kit Fairway)	20 - 60 mm 10-50 mm (com Kit Fairway)	20 - 60 mm 10-50 mm (com Kit Fairway)	20 - 60 mm 10-50 mm (com Kit Fairway)
Velocidade de deslocação	42 cm/s	42 cm/s	65 cm/s	65 cm/s
Bateria	Li-Ion 18 V - 4,0 Ah	Li-Ion 18 V - 5,0 Ah	Li-Ion 18 V - 10,0 Ah	Li-Ion 18 V - 10,0 Ah
Número de baterias	1	1	2	2
Corrente de carga	230/24 V - 2,2 A	230/24 V - 2,2 A	230/24 V - 7 A	230/24 V - 7 A
Consumo elétrico	17 kWh/mês	18 kWh/mês	22 kWh/mês	22 kWh/mês
Motor de corte	30 W	30 W	35 W	35 W
Nível de potência sonora medida	58 dB(A)	62 dB(A)	60 dB(A)	63 dB(A)
Medidas (C x L x A)	72 x 56 x 31 cm	72 x 56 x 31 cm	72 x 56 x 31 cm	72 x 56 x 31 cm
Peso	13,3 kg	13,8 kg	13,7 kg	14,4 kg

ESPECIFICAÇÕES

Disco de corte			●	●
5 lâminas de série			●	●
Deteção automática de passagens	●	●	●	●
Temporizador climático	●	●	●	●
Navegação assistida por GPS/via satélite	●	●	●	●
Automower® Connect e Husqvarna Fleet Services™	●	●	●	●
Ultrassons	-	-	●	●
Botão de regresso à estação de carga	●	-	●	-
Para-choques reforçado de borracha	●	●	●	●
Deteção de desequilíbrio do disco de corte	●	●	●	●
Carroçaria de borracha:	-	-	-	-
Escovas de rodas traseiras	-	-	-	-
Limpador de rodas dianteiras	-	-	-	-
Sistema de corte flutuante	-	-	-	-
Disco de corte de desengate rápido	-	-	-	-
Arranque remoto estendido	-	-	-	-
Lavável com mangueira	-	-	-	-
Posição de serviço invertido	-	-	-	-
Ponto de acoplamento por cabo	-	-	-	-
Eixo giratório das rodas dianteiras	-	-	-	-
Interface profissional	-	-	-	-
Evasão de objetos mediante radar	-	-	-	-
Luzes de aviso superiores	-	-	-	-
Rodas dianteiras grandes	-	-	-	-

● Incluído ○ opcional - Não incluído

NOVIDADE



535 AWD EPOS
4.959,35
6.100,00

Corta-relva com tração total e sem cabos, concebido para terrenos complexos e encostas de até 70% (35°). Funciona perfeitamente em condições de chuva.



7 333377 550308 >

NOVIDADE



560 EPOS
6.158,54
7.575,00

Robô potente para campos desportivos e terrenos municipais. Garante fiabilidade, manutenção fácil e alto desempenho em condições adversas.



7 333377 619012 >

NOVIDADE



580 EPOS
7.276,42
8.950,00

Robô de grande capacidade para relvados profissionais. Funciona em terrenos difíceis e encostas, garantindo um corte uniforme mesmo quando chove.



7 333377 721845 >

NOVIDADE



580L EPOS
7.430,89
9.140,00

Robô robusto e eficiente para relvado profissional. Destaca-se em terrenos difíceis e encostas sob qualquer condição climática, ideal para campos de golfe.



7 333377 619104 >

Qualidade relvado profissional 24 (sistemático/irregular): 3000 m² / 2500 m²
Qualidade relvado desportiva 48 (sistemático/irregular): 6000 m² / 3500 m²
Qualidade relvado normal 72 (sistemático/irregular): 9000 m² / 4000 m²

Laranja Husqvarna
146 m²/h (irregular)

Rotas de passagem virtuais

Tecnologia EPOS™

Automático
Aleatório e sistemático
5 lâminas giratórias
70% (35°)
50% (26°)

Através de Automower® Connect e Husqvarna Fleet Services™

40 min
145 min
22 cm

30 - 70 mm

60 cm/s

Li-Ion

18 V - 8 Ah

1

230/24V - 7 A

25 kWh/mês

40 W

63 dB(A)

93 x 55 x 33

18,1 kg

Qualidade relvado profissional 24 (sistemático/irregular): 6000 m² / 4000 m²
Qualidade relvado desportiva 48 (sistemático/irregular): 12000 m² / 6000 m²
Qualidade relvado normal 72 (sistemático/irregular): 18000 m² / 7000 m²

Laranja Husqvarna
400 m²/h (sistemático)

Rotas de passagem virtuais

Tecnologia EPOS™

Automático
Aleatório e sistemático
5 lâminas giratórias
50% (26°)
20% (11°)

Através de Automower® Connect e Husqvarna Fleet Services™

50 min
180 - 240 min
26 cm

20 - 60 mm

65 cm/s

Li-Ion

36 V - 8,0 Ah

1

230/24 V - 7 A

33 kWh/mês

40 W

64 dB(A)

80 x 51 x 31 cm

18,3 kg

Qualidade relvado profissional 24 (sistemático/irregular): 8000 m² / 5500 m²
Qualidade relvado desportiva 48 (sistemático/irregular): 16000 m² / 8000 m²
Qualidade relvado normal 72 (sistemático/irregular): 24000 m² / 9500 m²

Laranja Husqvarna
500 m²/h (sistemático)

Rotas de passagem virtuais

Tecnologia EPOS™

Automático
Aleatório e sistemático
5 lâminas giratórias
45% (24°)
20% (11°)

Através de Automower® Connect e Husqvarna Fleet Services™

50 min
180 - 240 min
26 cm

20 - 60 mm

80 cm/s

Li-Ion

36 V - 8,0 Ah

1

230/24 V - 7 A

46 kWh/mês

80 W

71 dB(A)

80 x 51 x 31 cm

18,6 kg

Qualidade relvado profissional 24 (sistemático/irregular): 8000 m² / 5500 m²
Qualidade relvado desportiva 48 (sistemático/irregular): 16000 m² / 8000 m²
Qualidade relvado normal 72 (sistemático/irregular): 24000 m² / 9500 m²

Laranja Husqvarna
500 m²/h (sistemático)

Rotas de passagem virtuais

Tecnologia EPOS™

Automático
Aleatório e sistemático
5 lâminas giratórias
45% (24°)
20% (11°)

Através de Automower® Connect e Husqvarna Fleet Services™

50 min
180 - 240 min
26 cm

10 - 50 mm

80 cm/s

Li-Ion

36 V - 8,0 Ah

1

230/24 V - 7 A

46 kWh/mês

80 W

71 dB(A)

80 x 51 x 31 cm

18,6 kg



ESCOVAS DE RODAS TRASEIRAS
Ref.: 548 28 30-01



LIMPADOR DE RODAS
DIANTEIRAS
Ref.: 548 28 32-01



LIMPADOR DE RODAS
Ref.: 546 26 00-01





CEORA™ \ Robôs Gama Profissional

EXCLUSIVO PROFISSIONAIS

A comercialização da série profissional está sujeita a condições específicas.



CEORA™		CEORA™ 544 EPOS	CEORA™ 546 EPOS (KIT ESCOVAS)	PLATAFORMA DE CORTE RAZOR 43M	PLATAFORMA DE CORTE RAZOR 43L
PVP	€ sem IVA	12.601,63	17.276,42	8.666,67	9.000,00
	€ com IVA	15.500,00	21.250,00	10.660,00	11.070,00

Robô autônomo de alto desempenho com tecnologia EPOS® para relvado profissional. Realiza cortes sistemáticos e precisos em grandes superfícies como campos desportivos.

Robô de alto desempenho para grandes superfícies. Utiliza a tecnologia Husqvarna EPOS® para cortes precisos e flexíveis dentro de limites virtuais. Ideal para campos desportivos, golfe e grandes instalações.

Plataforma com 15 lâminas distribuídas em três discos. Manutenção e limpeza fáceis (IPX5).

Altura de corte ajustável (10-60 mm) ideal campos de golfe. Inclui 15 lâminas em três discos. Manutenção fácil (IPX5).

CÓDIGO EAN /Máquina



CARACTERÍSTICAS TÉCNICAS

	Com Razor 43M e CS4	Com Razor 43M e CS4
Capacidade de trabalho	Qualidade relvado profissional 24 (sistemático/irregular): 20 000 m ² / - Qualidade relvado desportiva 48 (sistemático/irregular): 40 000 m ² / - Qualidade relvado normal 72 (sistemático/irregular): 60 000 m ² / -	Qualidade relvado profissional 24 (sistemático/irregular): 25 000 m ² / - Qualidade relvado desportiva 48 (sistemático/irregular): 50 000 m ² / - Qualidade relvado normal 72 (sistemático/irregular): 75 000 m ² / -
Cor de série	Laranja Husqvarna	Laranja Husqvarna
Superfície coberta/hora, sem carregamento	1350 m ² /h (sistemático)	1800 m ² /h (sistemático)
Número de cabos-guia	Rotas de passagem virtuais	Rotas de passagem virtuais
Regresso à estação de carga	Tecnologia EPOS™	Tecnologia EPOS™
Modos de carregamento	Automático	Automático
Padrão de movimento	Sistemático	Sistemático
Sistema de corte	15 lâminas giratórias	15 lâminas giratórias
Inclinação máxima (em terreno aberto)	20% (11°)	20% (11°)
Inclinação (junto do cabo delimitador ou perímetro virtual)	15% (9°)	15% (9°)
Automower® Connect	●	●
Husqvarna Fleet Services™	●	●
Ajustes do robô	Através de Automower® Connect e Husqvarna Fleet Services™	Através de Automower® Connect e Husqvarna Fleet Services™
Tempo de carregamento (indicativo)	150 minutos	150 minutos
Tempo de corte (indicativo)	320 minutos	270 minutos
Largura de corte	68 cm	68 cm
Altura de corte	20 - 70 mm com Corte Razor 43M 10 - 60 mm com Corte Razor 43L	
Velocidade de deslocação	75 cm/s - 2,7 km/h	100 cm/s - 3,6 km/h
Bateria	Li-Ion 36,3 V - 49,0 Ah	Li-Ion 36,3 V - 49,0 Ah
Número de baterias	1	1
Corrente de carga	230/48 V - 12 A	230/48 V - 12 A
Consumo elétrico médio com uso máximo	115 kWh/mes Ceora 544 + RZ 43M 140 kWh/mes Ceora 544 + RZ 43L	130 kWh/mes Ceora 546 + RZ 43M 150 kWh/mes Ceora 546 + RZ 43L
Consumo no corte	210 W Ceora 544 + RZ 43M 270 W Ceora 544 + RZ 43L	250 W Ceora 546 + RZ 43M 310 W Ceora 546 + RZ 43L
Nível de potência sonora medida	68 dB(A)	69 dB(A)
Medidas (C x L x A) com plataforma de corte	124 x 108 x 44 cm	124 x 108 x 44 cm
Peso unidade motriz + plataforma de corte	72 kg	72 kg




ESPECIFICAÇÕES

Plataforma modular	●	●
Luzes de segurança	●	●
FOTA (Firmware Over The Air)	●	●
Automower® Connect e Husqvarna Fleet Services™	●	●
Para-choques reforçado de borracha	●	●
Corte sistemático	●	●
Tecnologia EPOS	●	●
Gestão de áreas precisa	●	●
Gestão de áreas flexível	●	●
Zonas de exclusão temporárias	●	●
Rotas de passagem	●	●
Ponto de interesse	●	●
Deteção remota de objetos	●	●
Evasão de objetos	●	●
Lavável com mangueira	●	●
Posição manutenção unidade de corte	●	●





ESTAÇÕES DE CARGA CEORA

ESTAÇÃO DE CARGA CEORA™ CS4	Referência	PVP sem IVA	PVP com IVA
 Carregamento de forma automática e eficiente, de acordo com um horário programado. O tempo necessário para um carregamento completo é de 3 a 5 horas.	970 46 81 01	2.967,48	3.650,00
BASE DE APOIO ESTAÇÃO CS4	Referência	PVP sem IVA	PVP com IVA
 Para instalações de estações de carga em terrenos moles, húmidos ou irregulares. Garante uma tração adicional, além de proporcionar uma superfície estável e uniforme para a localização da estação de carga.	535 42 31 01	consultar	consultar
ESTAÇÃO DE CARGA 560/580/580L EPOS	Referência	PVP sem IVA	PVP com IVA
	598 91 40 02	consultar	consultar

RECETORES EPOS



RECETORES EPOS	Referência	PVP € sem IVA	PVP € com IVA
1 Módulo EPOS™ Plug-in P21 320 NERA - 430X NERA - 450X NERA	546 25 82 01	243,09	299,00
2 Módulo EPOS™ plug-in P17 305E NERA - 310E NERA - 320 NERA - 405XE NERA - 410XE NERA	970 66 32 01	243,09	299,00
3 Estação de Referência EPOS RS1	970 66 33 01	348,78	429,00
4 Estação de Referência EPOS RS5	970 46 82 01	825,20	1.015,00
5 Kit de fixação EPOS™	534 97 19 01	23,97	29,00



KITS DE RODAS

Referência	105	305	310 MK II	305E NERA	310E NERA	315 MK II	315X	405X	405XE NERA	410XE NERA	415X	320/420	320 NERA	430X	430X NERA	450X	450X NERA	520	520 EPOS™	550	550 EPOS	435X AWD NERA	535 AWD EPOS	560 EPOS	580 EPOS	580L EPOS	CEORA™ 544 EPOS	CEORA™ 546 EPOS
KIT TERRENOS ÁRDUOS																												
1 597 70 54-01		•	•			•		•			•																	
2 587 23 53-01							•																					
3 581 88 97-02												•		•		•		•	•	•	•	•						
4 581 88 97-02													•		•		•											
8 546 14 08 01																										•	•	
KIT DE ESCOVAS PARA RODAS																												
5 597 70 46-01		•	•			•		•			•																	
6 587 23 57-02							•																					
6 581 90 31-03												•		•		•		•	•	•	•	•						
9 529 31 89 01																										•	•	
ESCOVAS SOBRESSALENTES PARA RODAS																												
7 505 13 28-03		•	•	•	•	•	•	•			•		•				•					•	•					
529 31 88 01																										•	•	



COBERTURAS DE PROTEÇÃO E SUPORTES DE PAREDE



Referência	ASPIRE™ R	105	305	310 MK II	305E NERA	310E NERA	315 MK II	315X	405X	405XE NERA	410XE NERA	415X	320/420	320 NERA	430X	430X NERA	450X	450X NERA	520	520 EPOS™	550	550 EPOS	435X AWD NERA	535 AWD EPOS	560 EPOS	580 EPOS	580L EPOS	
COBERTURA AUTOMOWER®																												
1	536 66 18-01	●	●																									
2	536 66 41-01													●		●		●										
3	587 23 61-01		○	●	●		●	●	●			●																
3	585 01 94-01			○	○		○	○	○			○	●		●		●		●	●	●	●						
4	597 63 53-01																							●	●			
SUPORTE DE PAREDE																												
5	597 70 36-01			●	●		●		●			●																
6	587 22 40-01							●																				
7	585 01 97-02												●		●		●		●	●	●	●						



- Compatível
- Compatível, mas não otimizado

LÂMINAS

1 4



2 3



5



Embalagem com 300 unidades Embalagem com 45 unidades Embalagem com 6 unidades

Referência	ASPIRE™ R	105	305	310 MK II	305E NERA	310E NERA	315 MK II	315X	405X	405XE NERA	410XE NERA	415X	320/420	320 NERA	430X	430X NERA	450X	450X NERA	520	520 EPOS™	550	550 EPOS	435X AWD NERA	535 AWD EPOS	560 EPOS	580 EPOS	580L EPOS	CEORA™	544 EPOS	CEORA™	546 EPOS			
1 LÂMINAS AUTOMOWER®																																		
577 86 46-03 - 9 un.	●	●	●	●	●	●	●	●	●	●	●	●	●	●	●	●	●	●	●	●	●	●	●	●	●	●	●	●	●	●	●	●	●	
577 60 65-05 - 45 un.	●	●	●	●	●	●	●	●	●	●	●	●	●	●	●	●	●	●	●	●	●	●	●	●	●	●	●	●	●	●	●	●	●	
577 60 66-04 - 300 un.	●	●	●	●	●	●	●	●	●	●	●	●	●	●	●	●	●	●	●	●	●	●	●	●	●	●	●	●	●	●	●	●	●	
2 LÂMINAS ENDURANCE AUTOMOWER®																																		
595 08 44-01 - 6 un.	●	●	●	●	●	●	●	●	●	●	●	●	●	●	●	●	●	●	●	●	●	●	●	●	●	●	●	●	●	●	●	●	●	
595 08 44-02 - 45 un.	●	●	●	●	●	●	●	●	●	●	●	●	●	●	●	●	●	●	●	●	●	●	●	●	●	●	●	●	●	●	●	●	●	
595 08 44-03 - 300 un.	●	●	●	●	●	●	●	●	●	●	●	●	●	●	●	●	●	●	●	●	●	●	●	●	●	●	●	●	●	●	●	●	●	
3 LÂMINAS ENDURANCE HSS PARA AUTOMOWER®																																		
599 80 52-01 - 6 un.	●	●	●	●	●	●	●	●	●	●	●	●	●	●	●	●	●	●	●	●	●	●	●	●	●	●	●	●	●	●	●	●	●	
599 80 52-02 - 45 un.	●	●	●	●	●	●	●	●	●	●	●	●	●	●	●	●	●	●	●	●	●	●	●	●	●	●	●	●	●	●	●	●	●	
599 80 52-03 - 300 un.	●	●	●	●	●	●	●	●	●	●	●	●	●	●	●	●	●	●	●	●	●	●	●	●	●	●	●	●	●	●	●	●	●	
4 LÂMINAS ENHANCE HSS PARA AUTOMOWER®																																		
599 80 53-01 - 45 un.	●	●	●	●	●	●	●	●	●	●	●	●	●	●	●	●	●	●	●	●	●	●	●	●	●	●	●	●	●	●	●	●	●	
599 80 53-02 - 300 un.	●	●	●	●	●	●	●	●	●	●	●	●	●	●	●	●	●	●	●	●	●	●	●	●	●	●	●	●	●	●	●	●	●	●
5 DISCO CORTE CEORA																																		
(L) 536 93 09 01																																●	●	
(M) 536 32 62 01																																●	●	

LÂMINAS HUSQVARNA				
	Lâminas Standard	Lâmina Endurance	Lâmina Endurance HSS	Lâminas Enhance HSS
Uso recomendado	Universal	Universal	Universal	Corte sistemático, corte baixo/ Fairway
Tempo de vida	●	● ● ●	● ● ● ●	● ● ●
Lados cortantes	2	4	4	2
Dureza	59 HRC	61 HRC	63 HRC	63 HRC
Giratória	●	●	●	●
Orifício oval deslizante		●	●	
Segurança de acordo com norma	●	●	●	●
Material	Aço-carbono C75*	Aço-carbono C125*	Núcleo de aço-carbono + Bordas soldadas de aço de alta velocidade	Núcleo de aço-carbono + Bordas soldadas de aço de alta velocidade
N.º de lâminas	9 un., 45 un., 300 un.	6 un., 45 un., 300 un.	6 un., 45 un., 300 un.	45 un., 300 un.
Marca Husqvarna	●	●	●	●

* Material de alta qualidade. Valor C: a quantidade de carbono confere ao material um maior grau de dureza.
** O aço rápido (HSS) proporciona a máxima dureza aos fios com excelentes propriedades de corte e duração.



VÁRIOS

1



2



3



4



5



7



8



9



10



Referência	105	305	310 MK II	305E NERA	310E NERA	315 MK II	315X	405X	405XE NERA	410XE NERA	415X	320/420	320 NERA	430X	430X NERA	450X	450X NERA	520	520 EPOS™	550	550 EPOS	435X AWD NERA	535 AWD EPOS	560 EPOS	580 EPOS	580L EPOS	CEORA™	544 EPOS	CEORA™	546 EPOS						
KIT AUTOMOWER® CONNECT																																				
1	586 66 23 XX		•	•			•	•	•			•	•	•	•	•	•	•	•	•	•	•	•	•	•	•	•	•	•	•	•	•	•	•		
SACO DE TRANSPORTE																																				
2	522 91 67 01	•	•	•			•	•	•			•	•	•	•	•	•	•	•	•																
KIT FAIRWAY GOLFE																																				
3	597 49 63 02											•	•	•	•	•	•	•	•	•																
	597 49 63 03																		•		•															
KIT DE LIMPEZA E MANUTENÇÃO																																				
4	590 85 51-01	•	•	•	•	•	•	•	•	•	•	•	•	•	•	•	•	•	•	•	•	•	•	•	•	•	•	•	•	•	•	•	•	•	•	
SPRAY DE TRATAMENTO E BRILHO																																				
5	593 96 79 01	•	•	•	•	•	•	•	•	•	•	•	•	•	•	•	•	•	•	•	•	•	•	•	•	•	•	•	•	•	•	•	•	•	•	
PROTETOR AUTOMOWER®																																				
6	599 90 36 XX	•	•	•			•	•	•			•	•	•	•	•	•	•	•	•	•	•	•	•	•	•	•	•	•	•	•	•	•	•	•	
CAIXA DE CONEXÕES																																				
7	599 80 17 01	•	•	•	•	•	•	•	•	•	•	•	•	•	•	•	•	•	•	•	•	•	•	•	•	•	•	•	•	•	•	•	•	•	•	•
AUTOMOWER® AREA SWITCH																																				
8	529 45 97 01	•	•	•	•	•	•	•	•	•	•	•	•	•	•	•	•	•	•	•	•	•	•	•	•	•	•	•	•	•	•	•	•	•	•	•
ARCOS DE VEDAÇÃO TEMPORÁRIA																																				
9	597 98 70 01	•	•	•	•	•	•	•	•	•	•	•	•	•	•	•	•	•	•	•	•	•	•	•	•	•	•	•	•	•	•	•	•	•	•	•
PROTEÇÃO DE CAMPO																																				
10	598 89 60 01	•	•	•	•	•	•	•	•	•	•	•	•	•	•	•	•	•	•	•	•	•	•	•	•	•	•	•	•	•	•	•	•	•	•	•

OUTROS



Referência	105	305	310 MK II	305E NERA	310E NERA	315 MK II	315X	405X	405XE NERA	410XE NERA	415X	320/420	320 NERA	430X	430X NERA	450X	450X NERA	520	520 EPOS™	550	550 EPOS	435X AWD	435X AWD NERA	535 AWD EPOS	560 EPOS	580 EPOS	580L EPOS	
JUNÇÕES																												
1	577 86 47-01	•	•	•	•	•	•	•	•	•	•	•	•	•	•	•	•	•	•	•	•	•	•	•	•	•	•	•
2	501 98 02-03	•	•	•	•	•	•	•	•	•	•	•	•	•	•	•	•	•	•	•	•	•	•	•	•	•	•	•
CONECTOR																												
3	577 86 48-01	•	•	•	•	•	•	•	•	•	•	•	•	•	•	•	•	•	•	•	•	•	•	•	•	•	•	•
4	535 12 90-02	•	•	•	•	•	•	•	•	•	•	•	•	•	•	•	•	•	•	•	•	•	•	•	•	•	•	•
GRAMPOS																												
5	577 86 42-01	•	•	•	•	•	•	•	•	•	•	•	•	•	•	•	•	•	•	•	•	•	•	•	•	•	•	•
MÓDULOS EPOS																												
7	546 25 82 01 - P21											•		•		•												
8	970 66 32 01 - P17				•	•			•	•																		
9	970 66 33 01 - RS1				•	•			•	•			•		•		•		•		•			•	•	•	•	•
10	970 46 82 01 - RS5				•	•			•	•			•		•		•		•		•			•	•	•	•	•



- Compatível
- ◐ Compatível, mas não otimizado



COBERTURAS SUPERIORES

- Compatível
- ◐ Compatível, mas não otimizado



Referência	105	305	310 MK II	305E NERA	310E NERA	315 MK II	315X	405X	405XE NERA	410XE NERA	415X	320/420	320 NERA	430X	430X NERA	450X	450X NERA	520	520 EPOS™	550	550 EPOS	435X AWD NERA	
CAPÔS AUTOMOWER®																							
580 96 54-02 (branco)	●																						
597 70 31-01 (branco)		●	●			●																	
597 70 31-02 (laranja)		●	●			●																	
587 23 58-02 (branco)																							
587 23 58-03 (laranja)																							
590 87 69-02 (branco)							●																
590 87 69-03 (laranja)							●																
529 46 13-01 (branco)								●			●												
529 46 13-02 (laranja)								●			●												
580 96 56-02 (branco)												●											
590 87 70-02 (branco)														●									
590 87 70-03 (laranja)														●									
588 79 91-02 (branco)																●							
588 79 91-03 (laranja)																●							
591 49 60-01 (cinzento)																		●					
591 49 60-02 (laranja)																		●					
591 49 61-01 (cinzento)																				●			
591 49 61-02 (laranja)																				●			
598 90 52 01 (laranja)																					●		
598 90 53 01 (cinzento)																					●		
596 30 00-01 (cinzento)																						●	
596 30 00-02 (branco)																						●	
596 30 00-03 (laranja)																						●	
596 30 02-01 (cinzento)																							●
596 30 02-02 (laranja)																							●



- Compatível
- ◐ Compatível, mas não otimizado

VINIS AUTOMOWER®



Referência	ASPIRE™ R	105	305	310 MK II	305E NERA	310E NERA	315 MK II	315X	405X	405XE NERA	410XE NERA	415X	320/420	320 NERA	430X	430X NERA	450X	450X NERA	435X AWD NERA
1 VINIL DE JOANINHA																			
599 29 24-10	•																		
599 29 24-01		•																	
599 29 24-02			•	•			•												
599 29 24-03																			
599 29 24-04								•											
599 29 24-07									•			•							
599 29 24-05													•						
599 29 24-06															•				
599 29 24-08														•					
599 29 24-09																•			•
2 VINIL DE FLORES																			
599 29 47-09	•																		
599 29 47-01			•	•			•												
599 29 47-02								•											
599 29 47-03									•										
599 29 47-06										•		•							
599 29 47-04													•						
599 29 47-05															•				
599 29 47-07														•					
599 29 47-08																•			•
3 VINIL DE ZEBRA																			
599 29 49-09	•																		
599 29 49-01			•	•			•												
599 29 49-02								•											
599 29 49-03									•										
599 29 49-06										•		•							
599 29 49-04													•						
599 29 49-05															•				
599 29 49-07														•					
599 29 49-08																•			•
4 VINIL CAMUFLAGEM																			
599 29 50-08	•																		
599 29 50-01			•	•			•												
599 29 50-02								•											
599 29 50-03									•										
599 29 50-06										•		•							
599 29 50-04													•						
599 29 50-05															•				
599 29 50-07														•					
599 29 50-08																•			•
5 VINIL MAPA GEOGRÁFICO																			
599 29 52-02																			
599 29 52-01			•	•			•												
myhusqvarna.com		•	•	•			•	•	•			•	•		•				



CABOS E KIT DE INSTALAÇÃO



7 8 9

Referência		105	305	310 MK II	305E NERA	310E NERA	315 MK II	315X	405X	405XE NERA	410XE NERA	415X	320/420	320 NERA	430X	430X NERA	450X	450X NERA	520	550	435X AWD NERA
KIT DE REPARAÇÃO																					
1	597 53 95-01	●	●	●	●	●	●	●	●	●	●	●	●	●	●	●	●	●	●	●	●
CABO DELIMITADOR STANDARD 2,7 MM																					
2	597 23 78-02	50m	●	●	●	●	●	●	●	●	●	●	●	●	●	●	●	●	●	●	●
3	597 23 78-01	150m	●	●	●	●	●	●	●	●	●	●	●	●	●	●	●	●	●	●	●
4	580 66 20-09	800m	●	●	●	●	●	●	●	●	●	●	●	●	●	●	●	●	●	●	●
CABO DELIMITADOR REFORÇADO 3,4 MM																					
5	522 91 41-02	500m	●	●	●	●	●	●	●	●	●	●	●	●	●	●	●	●	●	●	●
CABO DELIMITADOR PRO 5,5 MM																					
6	593 29 77-02	300m	●	●	●	●	●	●	●	●	●	●	●	●	●	●	●	●	●	●	●
KIT DE INSTALAÇÃO																					
7	967 97 21-01 Pequeno	●	●	●	●	●	●	●	●	●	●	●	●	●	●	●	●	●	●	●	●
8	967 97 22-01 Médio	●	●	●	●	●	●	●	●	●	●	●	●	●	●	●	●	●	●	●	●
9	967 97 23-01 Grande	●	●	●	●	●	●	●	●	●	●	●	●	●	●	●	●	●	●	●	●



- Compatível
- Compatível, mas não otimizado



Consulte ONLINE



Digitalize o código QR e consulte todos os artigos na aplicação **Internaco Mobile** ou na **Extranet**



CORTA-RELVA \ Série 100

Consulte ONLINE



Digitalize o código QR e consulte todos os artigos na aplicação **Internaco Mobile** ou na nossa **Extranet**



MODELO		LC 141C ELÉTRICO	LC 140P	LC 140SP	LC 151S
PVP	€ sem IVA	324,39	405,69	470,73	641,46
	€ com IVA	399,00	499,00	579,00	789,00

Recolha
Ejeção traseira

Recolha
Ejeção traseira

Recolha
Ejeção traseira

Recolha / BioClip®
Ejeção lateral

CÓDIGO EAN
/Máquina



CARACTERÍSTICAS TÉCNICAS >

			HS 123A	HS123A	HS 166A
Motor		-	HS 123A	HS123A	HS 166A
Cilindrada	cm ³	-	123	123	166
Potência	kW	1800 W	1,95 kW a 3000 r.p.m.	1,95 kW a 3000 r.p.m.	2,7 kW a 2800 r.p.m.
Volume do depósito	l	-	0,9	0,9	-
Sistema de tração		Manual	Manual	Automotriz	Automotriz
Velocidade de deslocação	km/h	-	-	4	3,6
Largura de corte	cm	41	40	40	51
Chassis		Aço	Aço	Aço	Aço
Posições de corte		10	10	10	7
Altura de corte	mm	25-75	25 - 75	25 - 75	25 - 75
Tipo de ajuste		Centralizado	Centralizado	centralizado	centralizado
Capacidade do saco coletor	l	50	50	50	65
Ejeção		Traseira	Traseira	Traseira	Lateral e traseira
Guiador rebatível e ajustável		●	●	●	●
Dimensões das rodas (F/T)	mm	170 / 203	152 / 203	152,4 / 203,2	203 / 203
Rodas sobre rolamentos de esferas duplos		●	●	●	●
Peso vazio	kg	22,5	25,2	26,5	32,3
Kit mulching		589 22 27 01	-	-	-



Aderência ergonómica



Ajuste de altura



Guiador rebatível



CORTA-RELVA \ Série 200

Consulte ONLINE



Digitalize o código QR e consulte todos os artigos na aplicação **Internaco Mobile** ou na nossa **Extranet**



MODELO		LC 247S	LC 253S	LB 251S
PVP	€ sem IVA	625,20	665,85	625,20
	€ com IVA	769,00	819,00	769,00

Leve e compacto

Chassis ABS
Estrangulador automático

Bioclip®
Ejeção lateral

CÓDIGO EAN
/Máquina



CARACTERÍSTICAS TÉCNICAS

		Husqvarna HS139A	Husqvarna HS166A	HS 166A
Motor		Husqvarna HS139A	Husqvarna HS166A	HS 166A
Cilindrada	cm ³	139	166	166
Arranque fácil sem aceleração do motor		-	●	-
Arranque elétrico		-	-	-
Potência	kW	2,2 kW a 2900 r.p.m.	2,75 W a 2900 r.p.m.	2,7 kW a 2900 r.p.m.
Volume do depósito	l	0,8	1,0	1,0
Sistema de tração		Automotriz	Automotriz	Automotriz
Velocidade de deslocação inferior	km/h	4	4	4
Largura de corte	cm	47	53	51
Chassis		Compósito	Compósito	Aço
Posições de corte		6	6	7
Altura de corte	mm	20 - 75	20 - 75	25-75
Tipo de ajuste		Centralizado	Centralizado	Centralizado
Capacidade do saco coletor	l	55	60	-
Sistema BioClip®		-	-	●
Mulching		Opcional	Opcional	●
Ejeção		Traseira	Traseira	Lateral
Guiador rebatível e ajustável		●	●	●
Dimensões das rodas (F/T)	mm	170 / 210	190 / 230	203 / 203
Rodas sobre rolamentos de esferas duplos		●	●	-
Peso vazio	kg	29,5	31,5	32
Kit mulching		589 21 48 01	582 68 06 01	-



Sistema de corte 2 em 1 (251S)



Altura de corte facilmente ajustável



Barra de ajuste



CORTA-RELVA \ Série 300

Consulte ONLINE



Digitalize o código QR e consulte todos os artigos na aplicação **Internaco Mobile** ou na **Extranet**



MODELO		LC 347V	LC 353V	LC 353VE	LC 356VP	LC 353AWD
PVP	€ sem IVA	722,76	828,46	966,67	828,46	991,06
	€ com IVA	889,00	1.019,00	1.189,00	1.019,00	1.219,00

Chassis ABS

Chassis ABS

Chassis ABS
Sistema ReadyStart®

Velocidade variável

AutoWalk™ 2
4 x 4

CÓDIGO EAN
/Máquina



CARACTERÍSTICAS TÉCNICAS

Motor		Husqvarna HS 166A	Husqvarna HS166A	Husqvarna HS166A	Honda GCVx 170	Honda GCVX-170
Cilindrada	cm ³	166	166	166	166	166
Arranque fácil sem aceleração do motor		●	●	●	●	●
Arranque elétrico		-	-	●	-	-
Potência	kW	2,75 kw a 2900 r.p.m.	2,75 kw a 2900 r.p.m.	2,75 kw a 2900 r.p.m.	3,1 kW a 2800 r.p.m.	3,6 kw a 3200 r.p.m.
Volume do depósito	l	1,0	1,0	1,0	0,9	0,9
Sistema de tração		Automotriz	Automotriz	Automotriz	Automotriz	Automotriz
Velocidade de deslocação máx.	km/h	5	5	5,4	4,5	5
Largura de corte	cm	47	53	53	56	53
Chassis		Compósito	Compósito	Compósito	Aço	Aço
Posições de corte		6	6	6	7	9
Altura de corte	mm	20 - 75	20 - 75	25 - 75	25 - 75	25 - 101,6
Tipo de ajuste		Centralizado	Centralizado	Centralizado	Centralizado	-
Capacidade do saco coletor		55	60	60	75	65
Sistema TrioClip®		-	-	-	●	-
Mulching		Opcional	Opcional	Opcional	Opcional	Inclui adaptador BioClip®
Ejeção		Traseira	Traseira	Traseira	Lateral/traseira	Traseira
Guiador rebatível e ajustável		●	●	●	●	●
Dimensões das rodas (F/T)	mm	170 / 210	190 / 230	210 / 210	203/203	203/ 279
Rodas sobre rolamentos de esferas duplos		●	●	●	●	●
Peso vazio	kg	30	32	33	37,5	41,7
Kit mulching		589 21 48 01	582 68 06 01	582 68 06 01	Opcional	



Aderência ergonómica



Velocidade variável



Guiador rebatível



CORTA-RELVA \ Série 400 e 500

Consulte ONLINE



Digitalize o código QR e consulte todos os artigos na aplicação Internaco Mobile ou na Extranet



MODELO		KLIPPO LB 553S e	LC 551 VBP	GX 560
PVP	€ sem IVA	1.275,61	1.576,42	812,20
	€ com IVA	1.569,00	1.939,00	999,00

Máquina profissional

Máquina profissional
Incorpora travão de lâmina

Corta-relva flutuante
Ideal para encostas
de até 45°

CÓDIGO EAN
/Máquina



CARACTERÍSTICAS TÉCNICAS

		Husqvarna HS 166AP	Kawasaki FJ 180 KAI	Honda GCV 160 OHC
Motor				
Cilindrada	cm ³	166	179	160
Arranque fácil sem aceleração do motor		●	●	●
Potência	kW	2,75 a 2900 r.p.m.	2,9 kW a 2800 r.p.m.	3 kW a 3150 r.p.m.
Capacidade do depósito	l	0,9	1,9	0,9
Sistema de tração		Tração dianteira	Automotriz	Almofada de ar
Velocidade variável		-	●	-
Velocidade de deslocação	km/h	4,8	5	-
Largura de corte	cm	53	51	50,5
Chassis		Alumínio	Alumínio	ABS
Posições de corte		5	6	3
Altura de corte	mm	28-65	26 - 74	10 - 30
Tipo de ajuste		Centralizado	Centralizado	Centralizado
Capacidade do saco coletor	l	-	65	-
Mulching		●	Opcional	●
Guiador regulável em altura		●	●	-
Guiador antivibratório		●	-	-
Guiador rebatível		●	●	●
Dimensões das rodas (F/T)	mm	203 / 203	210 / 210	-
Rodas sobre rolamentos de esferas duplos		●	●	-
Peso vazio	kg	36,5	53	18,2
Kit mulching		-	589 81 75 01	-



Jantes de alumínio (KLIPPO)



Caixa de transmissão de alumínio (LC 551VBP)



Corte em encostas de 45° (GX 560)





Consulte ONLINE

Digitalize o código QR e consulte todos os artigos na aplicação **Internaco Mobile** ou na nossa **Extranet**



MODELO	>	DB 551
PVP recomendado*	€ sem IVA	1.405,69
	€ com IVA	1.599,00

ROÇADORA DE RODAS

CÓDIGO EAN /Máquina

CARACTERÍSTICAS TÉCNICAS

Motor		Husqvarna
Cilindrada	cm ³	189
Arranque fácil sem aceleração do motor		●
Potência	kW	3,4 kW a 3200 r.p.m.
Capacidade do depósito	l	1,0
Sistema de tração		Automotriz
Velocidade de deslocação	km/h	2,4
Rodas traseiras con efeito diferencial		●
Largura de corte	cm	51
Chassis		Aço
Ejeção		Lateral
Posições de corte		4
Altura de corte	mm	55 - 110
Tipo de ajuste		Centralizado no guiador
Roda dianteira giratória		●
Dimensões das rodas (F/T)	mm	200 / 420
Transmissão		Mediante correia
Peso vazio	kg	58,5





Consulte ONLINE

Digitalize o código QR e consulte todos os artigos na aplicação **Internaco Mobile** ou na nossa **Extranet**



MODELO >		Exclusive 54	HiCut 64
PVP (sem saco coletor)	€ sem IVA	161,79	194,31
	€ com IVA	199,00	239,00

CÓDIGO EAN /Máquina		
	7 392930 736283	7 392930 736276

CARACTERÍSTICAS TÉCNICAS >			
Largura de corte (cm)		40	40
Alturas de corte		13-38 mm	12-56 mm
Peso (kg)		8,62	8,7



Acessórios >		Saco coletor E 5400	Saco coletor E 5400
Referência		964 90 10-30	964 90 10-30
PVP recomendado*	€ sem IVA		
	€ com IVA	consultar	consultar

CORTA-RELVA / Acessórios

ACESSÓRIOS >	Referência	PVP € sem IVA	PVP € com IVA
Mulching Kit LC141I	589222701	40,24	49,50
Mulching Kit LC247S	589214801	59,35	73,00
Mulching Kit LC253	582680601	59,35	73,00
Mulching Kit LC348V/353V	582044401	30,89	38,00
Mulching Kit LC353VI	582044501	consultar	consultar
Mulching kit LC451S/551SP	589214902	51,63	63,50
Mulching Kit LC551VBP	589817502	56,10	69,00





Consulte ONLINE



Digitalize o código QR e consulte todos os artigos na aplicação **Internaco Mobile** ou na **Extranet**





TRATORES COM EJEÇÃO LATERAL \ Série 100



Consulte ONLINE

Digitalize o código QR e consulte todos os artigos na aplicação Internaco Mobile ou na nossa Extranet



NOVIDADE

MODELO		TS112	TS114	TS215T
PVP	€ sem IVA	3169,92	3.308,13	4.064,23
	€ com IVA	3.899,00	4.069,00	4.999,00

Compacto e intuitivo

Ideal para áreas grandes e terrenos complexos

Corte eficiente e capacidade para manobrar em passagens estreitas

CÓDIGO EAN /Máquina



CARACTERÍSTICAS TÉCNICAS

	Husqvarna HS413AE	Husqvarna HS452AE	Husqvarna HV 586AE
Motor	Husqvarna HS413AE	Husqvarna HS452AE	Husqvarna HV 586AE
Número de cilindros	1	1	2
Cilindrada	413 cm ³	452	586
Potência	8 kW (2800 rpm)	9 kW (2800 rpm)	11,7 kW (2800 rpm)
Transmissão	Hidrostática	Hidrostática	Hidrostática
Tipo de transmissão	T2	T2	Tuff Torq
Unidade de corte	95 cm	95	95
Número de lâminas	2	2	2
Acionamento das lâminas	Manual	Elétrico	Elétrico
Alturas de corte	25-100 / 6 mm/	25-100 / 6	25-105 / 10
Tipos de corte	Recolha/BioClip®/Ejeção lateral	Recolha/BioClip®/Ejeção lateral	Recolha/BioClip®/Ejeção lateral
Bomba de óleo	-	-	N/D
Volume do depósito	6,0 l	6,0	13
Dimensões das rodas (F/T)	15x6-6" / 18x8,5-8"	15x6-6" / 18x8,5-8"	15x6-6/ 18x8,5-8
Eixo dianteiro	Aço	Aço	Aço
Faróis	●	●	●
Assento	Standard	Standard	Standard
Capacidade do saco coletor	-	-	Opcional
Kit mulching	Opcional	Opcional	Opcional
Conta-horas digital	●	●	●



ACESSÓRIOS OPCIONAIS

Saco coletor	538 89 92-01	538 89 92-01
Proteção frontal / Para-choques	538 89 94-01	538 89 94-01
Kit BioClip®		
Defletor traseiro		



TRATOR POTENTE COM COLETOR TRASEIRO



NOVIDADE

NOVIDADE

TC112	TC114	TC215T	TC220T	TC 242T
3.332,52	3.982,93	4.795,93	5.771,54	4.877,24
4.099,00	4.899,00	5.899,00	7.099,00	5.999,00

Construção compacta, ideal para trabalhos em zonas estreitas

Construção compacta, ideal para trabalhos em zonas estreitas

Trator corta-relva com corte eficiente e capacidade para operar em passagens estreitas

Trator corta-relva Husqvarna para áreas de grande dimensão e jardins complexos

Bielas de direção ajustáveis
Arranque automático
Cobertura reforçada
Novo protetor mais robusto, menos vibrações



Husqvarna 413AE	Husqvarna 452AE	Husqvarna HV 586AE	Husqvarna HV 708AE	Briggs Straton 7160
1	1	2	2	2
413	452	586	708	656
8 kW (2800 rpm)	9,0 (2800 r.p.m.)	11,7 (2800 r.p.m.)	14,4 (2800 r.p.m.)	9,6 a 2600 r.p.m.
Hidrostática	Hidrostática	Hidrostática	Hidrostática	Hidrostática comandada por pedal
T2	T2	Tuff Torq	Tuff Torq	Tuff Torq
95	95	95	108	108 com 2 rodas antiscalping
2	2	2	2	2
Manual	Elétrico	Elétrico	Elétrico	Manual
25-100 / 6	25-100 / 6	25-105 / 10	25-105 / 10	38-102 / 6
Recolha/BioClip®/Ejeção traseira	Recolha/BioClip®/Ejeção traseira	Recolha/BioClip®/Ejeção traseira	Recolha/BioClip®/Ejeção traseira	Recolha/BioClip®/Ejeção traseira
●	●	N/D	N/D	●
6,0	6,0	13	13	9,5
15x6-6" / 18x8,5-8"	15x6-6" / 18x8,5-8"	15x6-6" / 18x8,5-8"	15x6-6" / 20x10-8"	15x6-6" / 18x8,5-8"
Aço	Aço	Aço	Aço	Ferro fundido
●	●	●	●	●
Standard	Standard	Standard	Standard	Alto 15"
200	250	300	350	320
Opcional	Opcional	Opcional	Opcional	Opcional
●	●	●	●	●



de série	de série	de série	de série	de série
538 89 94-01	538 89 94-01			960 71 00 38
				960 71 00 41





Consulte ONLINE

Digitalize o código QR e consulte todos os artigos na aplicação **Internaco Mobile** ou na nossa **Extranet**



RIDERS A BATERIA
Consultar a pág. 19

MODELO		R 214TC	R 216T AWD*
PVP	€ sem IVA	4.877,24	5.690,24
(*preço sem unidade de corte)	€ com IVA	5.999,00	6.999,00
UNIDADE DE CORTE (Consultar PVP na pág. 56)		CombiClip® 94 cm	CombiClip® 94 cm

Arranque automático Motor bicilíndrico	Arranque automático 4x4 Motor bicilíndrico
---	---

CÓDIGO EAN /Máquina		
	7 392930 885301	7 392930 759893

CARACTERÍSTICAS TÉCNICAS		Husqvarna HV 586AE	Tração às 4 rodas Husqvarna
Motor		Husqvarna HV 586AE	Husqvarna
Número de cilindros		2	2
Cilindrada	cm ³	586	586
Potência	kW**	12 (3100 r.p.m.)	12 (3100 r.p.m.)
Transmissão		Hidroestática comandada por pedal	Hidroestática comandada por pedal
Tipo de transmissão		N/D	N/D
Tração às 4 rodas		-	●
Velocidade máx. para a frente/trás	km/h	9 / 9	9 / 9
Unidade de corte disponível	cm	94	94
Número de lâminas		3	3
Regulação da altura de corte	mm	25 - 75 /10 níveis	25 - 75 /10 níveis
Acionamento das lâminas		Automático	Automático
Unidade de corte COMBI (ejeção traseira ou mulching)		●	●
Posição de serviço rápido e fácil		●	●
Volume do depósito	l	12	12
Depósito translúcido		●	●
Raio de relva por cortar	cm	30	30
Dimensões das rodas		170/60-8"	170/60-8"

** Dado comunicado pelo fabricante do motor



ACESSÓRIOS OPCIONAIS		
Reboque	501 00 82 01	501 00 82 01
Vassoura de recolha 112 cm de largura	586 63 65 01	586 63 65 01



RIDERS \ Série 300



Consulte ONLINE

Digitalize o código QR e consulte todos os artigos na aplicação **Internaco Mobile** ou na nossa **Extranet**



MODELO		R 316TX	R 316TX AWD	R 316TsX AWD
PVP (sem unidade de corte)	€ sem IVA	5.690,24	7.885,37	9.673,98
	€ com IVA	6.999,00	9.699,00	11.899,00

UNIDADE DE CORTE (Consultar PVP na pág. 56)	R 316TX	R 316TX AWD	R 316TsX AWD
	CombiClip® 103 cm	CombiClip® 103 cm	CombiClip® 103 cm

Compatíveis com Husqvarna Connect e faróis LED novos de posição dupla



CÓDIGO EAN /Máquina



CARACTERÍSTICAS TÉCNICAS		Tração às 4 rodas	
Motor		Kawasaki FS 481V bicilíndrico	Kawasaki FS 481V bicilíndrico
Número de cilindros		2	2
Cilindrada	cm ³	603	603
Potência	kW**	9,6 a 2900 r.p.m.	9,6 a 2900 r.p.m.
Transmissão		Hidrostática comandada por pedal	Hidrostática comandada por pedal
Tipo de transmissão		Tuff Torq K46	Kanzaki K574
Tração às 4 rodas		-	●
Velocidade máx. para a frente/trás	km/h	9 / 9	9 / 9
Unidade de corte compatível	cm	94-112 cm	94-112 cm
Número de lâminas		3	3
Regulação da altura de corte	mm	25 - 75 /10 níveis	25 - 75 /10 níveis
Acionamento das lâminas		Automático	Automático
Unidade de corte COMBI (ejeção traseira ou mulching)		●	●
Posição de serviço rápido e fácil		●	●
Assento com encosto alto		●	●
Faróis LED com 2 posições		●	●
Tomada de 12 V		●	●
Volume do depósito	l	12	12
Depósito translúcido		●	●
Raio de relva por cortar	cm	30	30
Dimensões das rodas		170/60-8"	170/60-8"
Para-choques do motor		●	●
Display HMI		-	●
Dirección assistida		-	●

ACESSÓRIOS OPCIONAIS

Reboque	501 00 82 01	501 00 82 01
Vassoura de recolha 112 cm de largura	586 63 65 01	586 63 65 01







RIDERS \ Série 400



Consulte ONLINE

Digitalize o código QR e consulte todos os artigos na aplicação **Internaco Mobile** ou na nossa **Extranet**



MODELO	R 420TsX AWD	
PVP (sem unidade de corte)	€ sem IVA	13.739,02
	€ com IVA	16.899,00

UNIDADE DE CORTE (Consultar PVP na pág. 56)	CombiClip® 112 cm
---	-------------------

NOVO sistema de troca de unidade de corte ou de acessórios sem retirar a correia. Compatível com Husqvarna Connect

CÓDIGO EAN /Máquina	 7 391736 290555
---------------------	---

CARACTERÍSTICAS TÉCNICAS		Tração às 4 rodas
Motor		Kawasaki série FS bicilíndrico FS651V
Número de cilindros		2
Cilindrada	cm ³	726
Potência	kW**	14 a 3000 r.p.m.
Transmissão		Hidrostática comandada por pedal
Tipo de transmissão		Tuff Torq K564
Tração às 4 rodas		●
Velocidade máx. para a frente/trás	km/h	11 / 9
Unidade de corte disponível	cm	112
Número de lâminas		3
Regulação da altura de corte	mm	de 25 a 75
Tipo de ajuste		7 níveis
Acionamento das lâminas		Automático
Unidade de corte COMBI (ejeção traseira ou mulching)		●
Nova posição de serviço rápido		●
Elevação hidráulica da cobertura de proteção e acessórios		●
Direção assistida		●
Volume do depósito	l	17
Raio de relva por cortar	cm	60
Dimensões das rodas		200/65-8"
Para-choques do motor		●

** Dado comunicado pelo fabricante do motor.

ACESSÓRIOS OPCIONAIS	
Reboque	501 00 82 01
Vassoura de recolha 112 cm de largura	586 63 65 01





ACESSÓRIOS

TRATORES E RIDERS \ Guia de acessórios

ACESSÓRIOS	Reboque: - Profi - 275 - Standard	- Grade dentada - Escarificador de musgo - Escarificador - Rolo - Plataforma - Arçador/perfurador para plataforma - Escarificador de musgo para plataforma	- Distribuidor 75 - Distribuidor 30 - Distribuidor Profi	Limpa-neves	Pá limpa-neves - Proteção - Arado em forma de V	- Varredor	Contrapesos	Contrapeso para rodas	Correntes para a neve
	953 51 17 02 501 00 82 01 967 02 71 01	953 51 24 01 586 63 66 01 586 63 67 02 965 89 94 01 586 63 72 01 586 63 68 01 586 21 27 01 586 63 69 01	967 02 72 01 589 40 93 01 953 52 49 01	967 27 67 01 966 79 64 01	544 92 17 01 - L 966 00 19 01 - P 967 28 07 01 - L 585 64 37 01 - P 966 97 87 01 - L 966 97 88 01 - P 965 07 09 01 - L 531 02 12 40 - P 593 02 50 01 - L	544 92 16 01 587 02 47 01 587 02 46 01 596 28 87 01 593 02 43 01	505 54 92 01 501 00 81 021 953 53 49 01	953 51 59 02	964 99 43 01 531 00 65 83 997 10 31 10 997 10 36 10 585 66 45 01 964 99 30 01 585 66 62 01

TRATORES

TS38 TS138M	●	●	967 02 72 01 589 40 93 01	-	544 92 17 01 966 00 19 01	544 92 16 01	505 54 92 01	-	964 99 43 01
TS142 TS142 L	●	●	967 02 72 01 589 40 93 01	-	544 92 17 01 966 00 19 01	544 92 16 01	505 54 92 01	-	964 99 43 01 (I42) 997 10 36 10 (I42L)
TS238	●	●	967 02 72 01 589 40 93 01	-	544 92 17 01 966 00 19 01	544 92 16 01	505 54 92 01	-	531 00 65 83
TS243T	●	●	967 02 72 01 589 40 93 01	-	544 92 17 01 966 00 19 01	544 92 16 01	505 54 92 01	-	997 10 31 10
TS342	●	●	967 02 72 01 589 40 93 01	-	544 92 17 01 966 00 19 01	544 92 16 01	505 54 92 01	-	997 10 31 10
TS346	●	●	967 02 72 01 589 40 93 01	-	544 92 17 01 966 00 19 01	544 92 16 01	505 54 92 01	-	997 10 31 10
TC138M TC138 TC139T	●	●	967 02 72 01 589 40 93 01	-	544 92 17 01 966 00 19 01	544 92 16 01	501 00 81 02	-	964 99 43 01
TC142T	●	●	967 02 72 01 589 40 93 01	-	544 92 17 01 966 00 19 01	544 92 16 01	501 00 81 02	-	964 99 43 01
TC239T	●	●	967 02 72 01 589 40 93 01	-	544 92 17 01 966 00 19 01	544 92 16 01	501 00 81 02	-	997 10 36 10
TC342T	●	●	967 02 72 01 589 40 93 01	-	544 92 17 01 966 00 19 01	544 92 16 01	501 00 81 02	-	997 10 36 10

RIDERS

R112C5 R112C	967 02 71 01	-	-	-	967 28 07 01 585 64 37 01	-	-	-	585 66 45 01
R115C	967 02 71 01	586 63 66 01	589 40 93 01	-	967 28 07 01 585 64 37 01	-	-	-	964 99 30 01 585 66 61 01
R213C R214T	●	●	967 02 72 01 589 40 93 01	-	966 97 87 01 966 97 88 01 965 07 09 01 531 02 12 40	587 02 47 01	953 53 49 01	●	964 99 30 01 585 66 61 01
R216T 4x4	●	●	967 02 72 01 589 40 93 01	-	965 07 09 01 531 02 12 40	587 02 47 01	953 53 49 01	-	-
R318X R316TX	●	●	●	-	593 02 50 01 531 02 12 40	593 02 43 01	●	●	964 99 30 01 585 66 61 01
RC 318T RC 320Ts 4x4	●	●	-	-	593 02 50 01 (RC 320Ts 4*4) 531 02 12 40 (RC 320Ts 4*4)	593 02 43 01 (RC 320Ts 4*4)	-	-	-
R316TXs 4x4	●	●	●	967 27 67 01	966 41 59 01 531 02 12 40	587 02 46 01	●	-	-
R419TXs 4X4 R420TXs 4X4	●	●	953 52 49 01	966 79 64 01	966 83 30 01 531 00 71 34 966 85 01 01	596 28 87 01	953 53 49 01	-	-

● Recomendado ● De série

ACESSÓRIOS	Gadanhira de flagelos Escarificador de musgo para gadanhira de flagelos	Saco coletor	Vassoura de recolha	Mulching: - Kit - Obturador - Insert	Defletor	Kit de apoios de braços	Kit de faróis	Proteção Para-choques	Capa protetora	Rampas de carga: - 1,50 m - 2 m
	966 41 61 01 - T 966 96 84 02 - E 966 79 65 01 - T 966 96 84 01 - E	960 71 00 01 960 71 00 10 960 71 00 12 960 71 00 21 960 71 00 47 960 71 00 46	582 71 99 01 586 63 65 01	960 71 00 03 - O 960 71 00 06 - K 960 71 00 44 - K 586 84 27 01 - K 582 55 99 01 - K 960 71 00 24 - I 960 71 00 38 - I	960 71 00 41	532 42 14 99 574 20 16 01 - D 574 20 16 02 - G 525 40 65 01	581 12 54 01	505 56 88 13 954 12 00 49	505 63 08 80 505 63 08 82 505 63 08 70	505 69 90 40 505 69 90 41 505 69 90 42 505 69 90 43 505 69 90 45 505 69 90 46

TRATORES

TS138M TS138	-	960 71 00 01	582 71 99 01	960 71 00 03 Obturador	-	-	-	●	505 63 08 80	505 69 90 41 505 69 90 43
TS142	-	960 71 00 10 960 71 00 12	●	960 71 00 06 Kit para mulching	-	-	-	●	505 63 08 80	505 69 90 41 505 69 90 43
TS238	-	960 71 00 01	582 71 99 01	960 71 00 03 Obturador	-	-	-	● / ●	505 63 08 80	505 69 90 41 505 69 90 43
TS243T	-	960 71 00 10 960 71 00 12	●	960 71 00 06 Kit para mulching	-	●	-	● / ●	505 63 08 82	505 69 90 41 505 69 90 43
TS342	-	960 71 00 10 960 71 00 12	●	960 71 00 44 Kit para mulching	-	532 42 14 99	-	● / ●	505 63 08 82	505 69 90 41 505 69 90 43
TS346	-	960 71 00 21	●	586 84 27 01 Kit para mulching	-	●	-	● / ●	505 63 08 82	505 69 90 41 505 69 90 43
TC138M TC138 TC139T	-	-	-	960 71 00 38 Insert	●	-	-	●	505 63 08 80	505 69 90 41 505 69 90 43
TC142T	-	-	-	960 71 00 38 Insert	●	-	-	●	505 63 08 82	505 69 90 41 505 69 90 43
TC239T	-	-	-	● Sem sair do assento	●	●	-	● / ●	505 63 08 80	505 69 90 41 505 69 90 43
TC342T	-	-	-	● Sem sair do assento	●	●	-	● / ●	505 63 08 82	505 69 90 41 505 69 90 43

RIDERS

R112C5 R112C	-	-	-	●	-	-	●	-	505 63 08 70	505 69 90 40 505 69 90 42
R115C	-	-	-	●	-	-	●	-	505 63 08 70	505 69 90 40 505 69 90 42
R213C R214T	-	-	●	●	-	-	●	-	505 63 08 70	505 69 90 40 505 69 90 42
R216T 4X4	-	-	●	●	-	-	●	-	505 63 08 70	505 69 90 40 505 69 90 42
R318X R316TX	-	-	●	●	-	-	● R318X ● R316TX	-	505 63 08 70	505 69 90 40 505 69 90 42
RC 318T RC 320Ts 4x4	-	-	●	●	-	-	-	-	505 63 08 70	505 69 90 40 505 69 90 42
R316TXs 4x4	966 41 61 01 966 96 84 02	-	●	●	-	-	● R316	-	505 63 08 70	505 69 90 40 505 69 90 42
R419TXs 4X4 R420TXs 4X4	966 79 65 01 966 96 84 01	-	●	●	-	R419TXs 4X4 R420TXs 4X4	●	-	505 63 08 70	505 69 90 44 505 69 90 45

● Recomendado ● De fábrica



ACESSÓRIOS

RIDERS \ Unidades de corte



ACESSÓRIOS	BioClip 85 Série 100	BioClip 95 Série 100	Combi 94 Série 200 967 15 22 01	Combi 103 Série 200 967 15 23 01	Combi 94 Série 300 967 15 26 01	Combi 103 Série 300 967 15 24 01	Combi 112 Série 300 967 18 85 01	Combi 103 Série 300 Recolha	Combi 112 Série 300 Recolha	CombiTurf 103 Série 400 967 64 89 01	CombiTurf 112 Série 400 967 64 90 01	CombiTurf 122 Série 400 967 64 91 01
SÉRIE 100												
Rider 1112C5	Instalado											
Rider 112C	Instalado											
Rider 115C		Instalado										
SÉRIE 200												
Rider 213C		Instalado										
Rider 214T				•								
Rider 216T 4x4			•	•								
SÉRIE 300												
Rider 318X					•	•	•					
Rider R316TX					•	•	•					
Rider R316TXs 4X4					•	•	•					
Rider RC318T								•	•			
Rider RC320Ts 4x4								•	•			
SÉRIE 400												
Rider 419TsX 4x4										•	•	
Rider 420TsX 4x4										•	•	•

EQUIPAMENTOS DE CORTE RIDERS	Ref. do produto	PVP sem IVA (€)	PVP com IVA (€)
COMBI 94	967152201	812,20	999,00
COMBI 103	967152301	934,15	1.149,00
COMBI 94	967152601	1.283,74	1.579,00
COMBI 103	967152401	1.137,40	1.399,00
COMBI 112	967188501	1.243,09	1.529,00
COMBI 103 (R420)	967648901	1.218,70	1.499,00
COMBI 112 (R420)	967649001	1.161,79	1.429,00
COMBI 112 (Rider coletor)	967978201	1.747,15	2.149,00
COMBI 122 (R422tsX AWD)	967188901	1.869,11	2.299,00
COMBI 122	967649101	2.153,66	2.649,00
COMBI 112 (P524X)	970626201	1.787,80	2.199,00
COMBI 122 (P524x)	970626301	2.072,36	2.549,00
COMBI 122X (P524XR)	970727101	3.308,13	4.069,00
COMBI 132 (P520D)	967978301	3.982,93	4.899,00
COMBI 155 (P525D)	967978401	4.226,83	5.199,00



Coletor



Kit para mulching



Reboque 275



Reboque PROFI

COLETOR para tratores	CARACTERÍSTICAS	> Ref. do produto	Código EAN	PVP sem IVA (€)	PVP com IVA (€)
CE 42 ClearCut™	Coletor 2 compartimentos para ejeção lateral ClearCut™ - 107 cm	960710047	7 391 736 197 595	consultar	consultar
Coletor ClearCut™ 122 cm	Coletor 3 compartimentos para ejeção lateral ClearCut™ - 122 cm	582559601	7 391 736 236 102	540,65	665,00

CARROS	CARACTERÍSTICAS	> Ref. do produto	Código EAN	PVP sem IVA (€)	PVP com IVA (€)
Reboque	Para acoplar - Reboque carga máx. 150 kg (exceto Rider bateria) Dimensões 108 x 83 x 31 cm	967027101	7 391 883 752 975	256,50	315,50
Reboque 275	Para acoplar - (exceto Riders série 100) Reboque carga máxima - 225 kg Rodas 16" - Dimensões 125 x 83 x 31 cm	501008201	7 391 883 159 088	428,05	526,50
Reboque PROFI	Para acoplar - (exceto Riders série 100) Reboque Profi carga máxima - 225 kg Rodas 16" - Dimensões 123 x 90 x 30 cm	953511702	7 391 883 038 772	812,20	999,00

RAMPAS DE CARGA		> Ref. do produto	Código EAN	PVP sem IVA (€)	PVP com IVA (€)
Riders - Rampas de carga retas 1,5 m	(par) < 450 kg	505 69 90 40	7 391 883 083 482	194,31	239,00
Riders - Rampas de carga retas 2 m	(par) < 450 kg	505 69 90 42	7 391 883 130 483	293,09	360,50
Tratores - Rampas de carga curvas 1,5 m	(par) < 450 kg	505 69 90 41	7 391 883 083 499	204,07	251,00
Tratores - Rampas de carga curvas 2 m	(par) < 450 kg	505 69 90 43	7 391 883 130 490	318,70	392,00
Rampas de carga retas 2 m	(par) < 900 kg	505 69 90 45	7 391 883 195 598	373,17	459,00

As rampas inferiores a 450 kg têm uma largura de 20 cm e as inferiores a 900 kg têm uma largura de 26 cm.

MULCHING	CARACTERÍSTICAS	> Ref. do produto	Código EAN	PVP sem IVA (€)	PVP com IVA (€)
MK420	Kit para mulching para ejeção lateral 107 cm	960710006	7 391 883 142 318	89,02	109,50
960 71 00 25	Obturator para 77 cm - Ejeção lateral	960710025	7 391 883 229 675	consultar	consultar
960 71 00 03	Obturator para 97 cm - Ejeção lateral	960710003	7 391 883 137 123	25,61	31,50
960 71 00 38	Insert triturador 97-107 cm - Coletor traseiro solo plano	960710038	7 391 883 746 974	152,03	187,00



Rampa



Correntes para a neve



Limpa-neves



Pá limpa-neves

LIMPA-NEVES

	> Ref. do produto	Código EAN	PVP sem IVA (€)	PVP com IVA (€)
Riders da Série 300 4x4 - Limpa-neves simples: largura de trabalho 100 cm (exceto Rider Recolha)	967 27 67 01	7 393 080 712 400	2.301,22	2.830,50
Riders da Série a partir de 2008 e P524 - Limpa-neves simples: largura de trabalho 100 cm	966 79 64 01	7 391 883 723 623	2.755,69	3.389,50
Riders da Série 2019 - Limpa-neves de dois pisos	596 28 93 01	7 391 883 982 303	3.217,48	3.957,50

CORRENTES PARA A NEVE para tratores

	> Ref. do produto	Código EAN	PVP sem IVA (€)	PVP com IVA (€)
Par de correntes para a neve 20 x 10 - 8"	997 10 31 10	7 391 883 005 842	199,19	245,00
Par de correntes para a neve 20 x 8 - 8"	531 00 65 83	7 391 883 053 072	194,31	239,00
Par de correntes para a neve 18 x 9,5 - 8"	997 10 36 10	7 391 883 005 927	184,15	226,50
Par de correntes para a neve 18 x 8,5 - 8"	964 99 43 01	7 391 883 031 339	174,39	214,50

As correntes para a neve são instaladas sobre as rodas traseiras. Para conhecer as suas dimensões e o modelo que necessita, consulte as características técnicas indicadas na secção de produtos acabados.

CORRENTES PARA A NEVE para Riders

	> Ref. do produto	Código EAN	PVP sem IVA (€)	PVP com IVA (€)
Riders das Séries 100, 200 e 300 (exceto R112 e 4x4) Par de correntes para a neve 16" dentes (16 x 6,5 - 8)	964993001	7 391 883 005 804	162,60	200,00
Riders das Séries 100 -200 -300 e 400 (exceto R112 e 4x4) Par de correntes para a neve 16" quadradas (16 x 6,5 - 8)	585666101	7 393 080 846 556	162,60	200,00
Riders da Série 100 (exceto R115 e 4x4) Par de correntes para a neve 14" quadradas (155 x 50 - 8)	585664501	7 393 080 846 549	111,38	137,00

As correntes para a neve são instaladas sobre as rodas traseiras. Para conhecer as suas dimensões e o modelo que necessita, consulte as características técnicas indicadas na secção de produtos acabados.

FRESAS DE NEVE

	> Ref. do produto	Código EAN	PVP sem IVA (€)	PVP com IVA (€)
Riders Série 100 - Fresa Bull: largura de trabalho 100 cm - 3 ângulos de trabalho	967280701	7 393 080 418 333	502,03	617,50
Riders da Série 100 - Proteção de borracha para fresa Bull 967 28 07 01	585643701	7 393 080 599 360	59,76	73,50
Riders Série 200 (exceto 4x4 e Rider Recolha) - Fresa Bull: largura de trabalho 107 cm	966978701	7 391 883 220 481	562,60	692,00
Riders Série 200 (exceto 4x4 e Rider Recolha) - Proteção para fresa 966 97 87 01	966978801	7 391 883 220 511	116,26	143,00
Riders Série 200 (exceto Rider Recolha) - Fresa Bull: largura de trabalho 120 cm - 3 ângulos de trabalho	965070901	7 391 883 133 927	581,71	715,50
Riders Série 300 - Fresa Bull: largura de trabalho 120 cm - 5 ângulos de trabalho	966415901	7 391 883 507 971	763,82	939,50
Riders da Série 200 e 300 (exceto Rider Recolha) Proteção de borracha para fresa Bull 965 07 09 01, 966 41 59 01 e 593 02 50 01	531021240	7 391 883 053 614	121,95	150,00
Riders da Série 300 de recolha RC 320Ts 4x4 - Fresa Bull: largura de trabalho 130 cm	593025001	7 391 736 465 045	697,56	858,00
Riders Série 400 e P524 - Fresa Bull: largura de trabalho 112 cm - 5 ângulos de trabalho	966833001	7 391 883 187 739	2.040,24	2.509,50
Riders da Série 400 e P524 - Proteção de borracha para fresa Bull 966 83 30 01	531007134	7 391 883 053 676	152,85	188,00
Riders da Série 400 e P524 - Pá limpa-neves articulada, pode utilizar-se em V, na ponta ou reta Largura de trabalho 120 cm	966850101	7 391 883 195 130	consultar	consultar
Rider Série 400 - Pá limpa-neves, 5 ângulos de trabalho	596290001	7 391 883 982 457	1.671,14	2.055,50
Riders da Série 2019 - Fresa Bull com proteção de borracha integrada	596290101	7 391 883 982 464	5.017,07	6.171,00



Vassoura



Distribuidor



Capa protetora

ESCOVAS E VASSOURAS

	> Ref. do produto	Código EAN	PVP sem IVA (€)	PVP com IVA (€)
Tratores a partir de 2007 (exceto 77 cm) Escova rotativa largura 100 cm	544921601		consultar	consultar
Riders Série 300 com borracha antissalpícos: largura de trabalho 105 cm - 3 ângulos de trabalho (exceto Rider Recolha)	587024601		2.353,66	2.895,00
Riders Série 200 com borracha antissalpícos: largura de trabalho 105 cm - 3 ângulos de trabalho (exceto Rider Recolha)	587024701		2.210,98	2.719,50
Riders Série 300 de recolha RC 320Ts 4x4 - ESCOVA ROTATIVA: largura de trabalho 105 cm	593024301		2.234,96	2.749,00
Riders Série 400 e P524 - ESCOVA ROTATIVA: largura de trabalho 120 cm	596288701		3.580,89	4.404,50
Riders das Séries 200-300 e 400 - Varredor: largura de 94 cm - capacidade 566 litros (exceto Rider Recolha)	582719901		consultar	consultar
Riders das séries 200-300 e 400 - Varredor: largura 112 cm - 705 l Pode ser dobrado para facilitar o seu armazenamento (exceto Rider Recolha)	586636501		917,48	1.128,50
Riders da série 400 2019 - Varredor	596288701		2.973,17	3.657,00
Escova P524x	536902601		3.625,20	4.459,00

DISTRIBUIDORES

	> Ref. do produto	Código EAN	PVP sem IVA (€)	PVP com IVA (€)
Riders (exceto Série 100 e 200) e tratores - Distribuidor PROFI: capacidade 200 kg - largura de trabalho 100 cm	596 29 30 01	7 391 883 074 602	1.902,44	2.340,00
Riders (exceto Série 100) e tratores - Distribuidor 75: capacidade 75 kg - largura de trabalho de 3 a 3,6 m	967 02 72 01	7 391 883 752 982	consultar	consultar
Riders (exceto Série 112) e tratores - Distribuidor 30 manual: capacidade 38,6 kg - largura de trabalho de 1,8 a 3 m	589 40 93 01	7 391 736 271 424	consultar	consultar
Riders série 400 2019- capacidade 200 kg- largura de trabalho 100 cm	596 29 30 01	7 391 883 982 488	1.902,44	2.340,00

COBERTURAS DE PROTEÇÃO

	> Ref. do produto	Código EAN	PVP sem IVA (€)	PVP com IVA (€)
Riders - Capa protetora resistente à água	505 63 08 70	7 391 883 071 045	102,03	125,50
Tratores ejeção lateral 77-97 cm - Capa protetora modelo pequeno	505 63 08 80	7 391 883 071 052	96,34	118,50
Tratores (exceto ejeção lateral 77-97 cm) - Capa protetora modelo grande	505 63 08 82	7 391 883 083 789	97,97	120,50

ASSENTO E APOIOS DE BRAÇOS

	> Ref. do produto	Código EAN	PVP sem IVA (€)	PVP com IVA (€)
Riders da Série 400 - Assento Primo M (apoio de braços opcional)	966 95 42 01	7 391 883 214 992	1.480,49	1.821,00
Riders da Série 400 - Apoio de braços DIREITO para assento Primo M para 966 95 42 01	965 89 68 01	7 391 883 229 200	162,60	200,00
Riders da Série 400 - Apoio de braços ESQUERDO para assento Primo M para 966 95 42 01	965 89 70 01	7 391 883 229 217	162,60	200,00
Riders da Série 400 (a partir de 2008) - Apoio de braços DIREITO e ESQUERDO	525 40 65 01	7 391 883 077 955	100,81	124,00



CONTRAPESOS PARA RODAS	> Ref. do produto	Código EAN	PVP sem IVA (€)	PVP com IVA (€)
Riders das Séries 200-300 - Contrapeso traseiro de 18 kg (exceto Rider Recolha)	953534901	7 391 883 076 958	101,63	125,00
Riders das Séries 200-300 (exceto 4x4 e Rider Recolha) - Contrapeso (vendido à unidade)	953515902	7 391 883 650 431	142,68	175,50
Tratores a partir de 2007 (exceto coletor traseiro) Contrapesos 25 kg	505549201	7 391 883 218 891	170,33	209,50



Escarificador de musgo



Arejador



Gadaneira de flagelos



Carregador de bateria



Rolo com água



Grade dentada para brita

OUTROS	> Ref. do produto	Código EAN	PVP sem IVA (€)	PVP com IVA (€)
Tratores - Para-choques de barra	954120049	7 391 883 083 246	consultar	consultar
Tratores - Para-choques reforçado	505568813	7 391 883 492 642	184,15	226,50
Riders (exceto a Série 100) e tratores - Grade dentada para brita: largura de trabalho 110 cm	953512401	7 391 883 040 966	1.188,62	1.462,00
Riders (exceto a Série 100) e tratores - Escarificador de musgo: largura de trabalho 102 cm	586636601	7.393.089.083.723	200,00	246,00
Riders (exceto a Série 100) e tratores - Escarificador-arejador. Largura 102 cm	586636702	7.393.089.083.730	405,69	499,00
Riders das Séries 200-300 (exceto 4x4 e Rider Recolha) - Corta-bordaduras com profundidade ajustável Giratório para inclinação interior ou exterior	953531001	7 391 883 053 683	consultar	consultar
Riders da Série 300 4x4 - Gadaneira de flagelos: largura de trabalho 90 cm	966416101	7 391 883 508 008	2.755,69	3.389,50
Riders da Série 300 4x4 - Escarificador de musgo adaptável para gadaneira de flagelos 966 41 61 01	966968402	7 391 883 541 319	602,44	741,00
Riders da Série 400 a partir de 2008 e P524 - Gadaneira de flagelos: largura de trabalho 100 cm	966796501	7 391 883 723 630	consultar	consultar
Riders da Série 400 a partir de 2008 e P524 - Escarificador de musgo para gadaneira de flagelos 966 79 65 01	966968401	7 391 883 218 730	1.005,28	1.236,50
Riders da Série 400 e P524 - Grade dentada para brita: largura de trabalho 125 cm - 8 fresas	587932001	7 393 089 275 982	2.675,61	3.291,00
Riders da Série 400 e P524 - Grade dentada: largura de trabalho 125 cm	587932501	7 393 089 276 019	1.670,33	2.054,50
Riders (exceto R112) e tratores - Plataforma básica para arejadores/perfuradores/escarificador de musgo 586 63 69-01 - 586 63 68-01 e 588 21 27 01. Acoplamento universal.	586637201	7 393 089 083 792	consultar	consultar
Riders (exceto R112) e tratores - Arejador - largura de trabalho 102 cm. Adaptável somente para plataforma 586 63 72-01	586636901	7 393 089 083 754	154,47	190,00
Riders (exceto R112) e tratores - Escarificador de musgo - largura de trabalho 102 cm. Adaptável somente para plataforma 586 63 72-01	586636801	7 393 089 083 747	142,68	175,50
Riders (exceto R112) e tratores - Arejador/perfurador - largura de trabalho 102 cm. Adaptável somente para plataforma 586 63 72-01	588212701	7 393 089 310 645	152,03	217,50
Riders (exceto a Série 100) e trator - Rolo com água - Peso cheio: 182 Kg	965899401	7 391 883 229 507	consultar	consultar
Tratores com coletor traseiro a partir de 2013 (exceto 77 cm) - Defletor	960710041	7 391 883 652 909	168,70	207,50
Riders das Séries 100 - 200 e 300 (sem faróis) Kit de iluminação	581125401	7 393 080 424 402	142,68	175,50
Riders e tratores - Carregador BC 0,8 para baterias chumbo-áço de 1,2 a 32 Ah - Resistente à água (IP65)	579450101	7 391 883 756 201	88,21	108,50
Riders e tratores - Indicador de carga	579452101	7 391 883 756 256	consultar	consultar
Carregador para RC318T & RC320Ts 4X4 Bateria de iões de lítio	590068201	7 391 736 319 485	consultar	consultar
Riders da Série 400 2019 - Gadaneira de flagelos: largura de trabalho 100 cm	596289201	7 391 883 982 259	3.217,89	3.958,00
Riders da Série 400 2019 - Grade dentada para brita	596289601	7 391 883 982 419	consultar	consultar
Riders da Série 400 2019 - Grade dentada	596289701	7 391 883 982 426	consultar	consultar
Riders da Série 400 2019 - Porta-bagagens	594988301	7 391 883 816 950	consultar	consultar
Gadaneira de flagelos P524x	536900001		3.332,52	4.099,00



CORTA-RELVA RAI0 DE VIRAGEM ZERO

**EXCLUSIVO
PROFISSIONAIS**



MODELO	>	Z242F	Z448	Z454X	Z560X
PVP	€ sem IVA	7153,66	9.999,19	11.056,10	15.771,54
	€ com IVA	8.799,00	12.299,00	13.599,00	19.399,00

CÓDIGO EAN
/Máquina



CARACTERÍSTICAS TÉCNICAS

		Kawasaki FR651V	Kawasaki FR691V	Briggs & Stratton	Kawasaki FX801 V-Twin
Motor		Kawasaki FR651V	Kawasaki FR691V	Briggs & Stratton	Kawasaki FX801 V-Twin
Número de cilindros		2	2	2	2
Cilindrada	cm ³	726	726	810	852
Potência	kW**	16,4 @ 3200	16,1 @ 3000	16,8 @ 2800	19,4 @ 2900
Refrigeração		Ar	Ar	Ar	Ar
Volume do depósito de óleo		2,1	2	2	2
Volume do depósito de combustível	l	13,2	22,7	22	45,4
Transmissão		Hidrostática	Hidrostática	Hidrostática	Hidrostática
Velocidade máx. para a frente	km/h	10,5	13	17	19,3
Unidade de corte	cm	107	122	137	152
Número de lâminas		2	3	3	3
Regulação da altura de corte	mm	38-102	38 - 114	38 - 114	25 - 127
Tipos de corte		Ejeção lateral Mulching (como acessório)	Ejeção lateral Mulching (como acessório)	Ejeção lateral Mulching (como acessório)	Ejeção lateral Mulching (como acessório)
Número de posições		6	13	17	16
Acoplamento das lâminas		Eletromagnético	Eletromagnético	Eletromagnético	Eletromagnético
Tipo de unidade de corte		ClearCut™	ClearCut™	Soldada	Soldada
Assento	l	Alto 15"	Profissional com suspensões	Profissional com suspensões	Profissional com suspensões
Conta-horas com aviso de manutenção		●	●	●	●
Barra antiqueda		-	●	●	●
Dimensões das rodas	pol	18" / 11"	22" / 13"	23" / 13"	24" / 13"
Rodas dianteiras antifuro		-			●

** Dado comunicado pelo fabricante do motor

ACESSÓRIOS OPCIONAIS

Kit mulching	587 41 23 01	582 56 00 01	598 39 05 01	966 44 47 01
--------------	--------------	--------------	--------------	--------------



OCDC
Controlo de ejeção lateral



Kit Bioclip
Ref. 966 44 47 01



Kit Coletor (3 sacos)
Ref. 967 32 26-01



Kit controlo coletor



Coletor (2 sacos)
Ref. 587 412 4 01



Engate de reboque
Ref. 587481201



Kit apoios de braços



Kit luzes

MODELO	Ref.	ANO	OCDC	Kit Bioclip	Kit Coletor	Kit controlo coletor	Kit A. Drive recolector	Engate reboque	Kit luzes
Z242F	967 66 57-02	2018-20		587 41 23-01	587 41 24-01			587 48 12-01	587 49 51-01
Z242F	967 66 57-03	2021-		587 41 23-01	587 41 24-01			587 48 12-01	587 49 51-01
Z448	967 98 46-02	2020-		582 56 00-01	598 53 28-02				
Z454X	967 98 50-02	2020-	966 48 87-01	598 39 05-01	598 39 02-01 + A (Drive kit)		598 39 04-01		
Z560X	967 66 97-02	2018-	966 48 87-01	966 44 47-01	967 32 26-01 + DRIVE KIT VENDIDO À PARTE	967 32 27-01 + A (Drive kit)	966 40 72-01		576 80 90-01

	Recomendado
	Standard

ACESSÓRIOS RAO DE VIRAGEM O	Ref. do produto	PVP sem IVA (€)	PVP com IVA (€)
COLETOR DUPLO 42"	587412401	consultar	consultar
COLETOR TRIPLO (NÃO INCLUI DRIVE KIT)	967322601	consultar	consultar
APOIO DE BRAÇOS 15"	532421499	consultar	consultar
GANCHO	587481201	20,73	25,50
KIT MULCHING	587412301	consultar	consultar
KIT MULCHING	966444701	consultar	consultar

Consulte ONLINE



Digitalize o código QR e consulte todos os artigos na aplicação **Internaco Mobile** ou na **Extranet**





SÉRIE P500

EXCLUSIVO PROFISSIONAIS



Consulte ONLINE

Digitalize o código QR e consulte todos os artigos na aplicação **Internaco Mobile** ou na nossa **Extranet**



MODELO		P 524X	P 524XR EFI	P 520DX
PVP	€ sem IVA	17.966,67	22.926,02	25.608,94
(unidade de corte não incluída)	€ com IVA	22.099,00	28.199,00	31.499,00

CÓDIGO EAN /Máquina				
		7 333377 026124	7 333377 026148	7 392930 295308

UNIDADES DE CORTE (NÃO INCLUIDAS)				
		Combi 122 cm	Combi 122 cm	Combi 132 cm

CARACTERÍSTICAS TÉCNICAS		Motor a gasolina	Motor a gasolina	Motor diesel
Motor		Kawasaki FX691V	Kawasaki FX730V EFI	Kubota Diesel D 902
Número de cilindros		2	2	3
Cilindrada	cm ³	726	726	898
Potência	kW**	13,9 a 3000 r.p.m.	15,6 a 3000 r.p.m.	14,5 a 3000 r.p.m.
Transmissão		Hidrostática AWD	Hidrostática AWD	Hidrostática comandada por pedal
Tipo de transmissão		Hidrostática	Hidrostática	Kanzaki KTM 23
Tração às 4 rodas AWD		●	●	●
Velocidade máx. para a frente/trás	km/h	13 / 9	13 / 9	17,5 / 13,5
Unidade de corte	cm	112 /122	112/122/ R137	COMBI 132/COMBI135
Número de lâminas		3	3	3
Regulação da altura de corte	mm	de 25 a 75	de 25 a 100	de 30 a 112
Tipo de ajuste		7 níveis	7 níveis	7 níveis
Acionamento das lâminas		Elétrico	Elétrico	Elétrico
Unidade COMBI (ejeção traseira ou mulching)		●	●	●
Posição de serviço		●	●	●
Elevação hidráulica da unidade de corte e acessórios		●	●	●
Direção assistida		●	●	●
Volume do depósito	l	N/D	N/D	25
Raio de relva por cortar	cm	N/D	N/D	55
Dimensões das rodas		18x8,5 - 8"	18x8,5 - 8"	18x8,5 - 8"
Para-choques do motor		●	●	●
KIT Controlo remoto incluído		●	●	●

** Dado comunicado pelo fabricante do motor.

KIT CONTROLO REMOTO (P524XR)



O kit de controlo remoto que inclui o modelo XR contém:

- 1 transmissor de controlo remoto
- 1 correia para o pescoço, 1 caixa de ferramentas
- 1 carregador de bateria + cabo de CA
- 2 baterias NiMH

ECRÃS PARA COMUNICAÇÃO CLARA

Interface de utilizador muito intuitiva que facilita a comunicação entre a máquina e o operador.

COMANDOS ERGONÓMICOS

Funcionamento sem esforço com a ponta dos dedos através de alavancas e botões suaves e de fácil acesso.

CAIXA DE FERRAMENTAS PARA ARMAZENAMENTO SEGURO

Caixa de ferramentas para o armazenamento seguro do transmissor, as baterias, o carregador e a correia para o pescoço. De montagem fácil sobre o capô do motor, embora possa ser removida quando necessário. Fecho rápido para abrir e fechar de forma ágil.

BATERIAS DUPLAS PARA FUNCIONAMENTO PROLONGADO

Baterias NiMH duplas para um funcionamento prolongado e, assim, evitar o risco de ficar sem energia. Carregador de 110-230 V CA incluído.

**EXCLUSIVIDADE
CONCESSIONÁRIOS
PROFISSIONAIS**



P 525DX	P 525DX com cabina
28.779,67	40.405,69
35.399,00	49.699,00



7 392930 295315



7 392930 295346

Combi 155 cm

Combi 155 cm

Motor diesel

Motor diesel

Kubota Diesel D 1105

Kubota Diesel D 1105

3

3

1123

1123

18,7 a 3000 r.p.m.

18,7 a 3000 r.p.m.

Hidrostática comandada por pedal

Hidrostática comandada por pedal

Kanzaki KTM 23

Kanzaki KTM 23

●

●

18 / 11

18 / 11

COMBI 132/COMBI 35

COMBI 132/COMBI 35

3

3

de 30 a 112

de 30 a 112

7 níveis

7 níveis

Elétrico

Elétrico

●

●

●

●

●

●

●

●

25

25

58

58

20x10 - 10"

20x10 - 10"

●

●

P 525DX com cabina

Estes produtos estão equipados com:

- CABINA
- KIT DE ESTRADA
- FARÓIS TRASEIROS LED DE TRABALHO
- FAROL ROTATIVO
- ADAPTADOR PARA AQUECIMENTO
- KIT HIDRÁULICO
- CONTRAPESO TRASEIRO
- CAIXA DE CONTROLO ELÉTRICO
- ASSENTO GRAMMER PRIMO M
- SILENTBLOCKS

SÉRIE P500 \ Rider Híbrido



MODELO	P 535HX	
PVP	€ sem IVA	57.722,76
(unidade de corte não incluída)	€ com IVA	70.999,00

A PEDIDO

CÓDIGO EAN
/Máquina



7 392930 684683

CARACTERÍSTICAS TÉCNICAS

BATERIA

Capacidade da bateria	40 Ah
Fabricante de baterias	Husqvarna
Tipo de bateria	lões de lítio, chumbo-ácido
Tensão da bateria:	52 V
Quantidade de baterias / pacote de baterias	2 peças

CAPACIDADE

Potência útil a rpm predefinidas rpm / KW	3000 rpm/ 17,8 kW
Velocidade de avanço máx.	19,5 km/h
Velocidade de retrocesso máx.	11 km/h

MOTOR

Deslocação do cilindro	1123 cm ³
Cilindros	3
Refrigeração do motor	Líquido
Nome do motor	D1105
Fabricante motor	Kubota - Eixo horizontal diesel
Modelo de transmissão	TX2
Tipo de transmissão	Elétrica AWD

EQUIPAMENTO

Saída 12V	●
Tipo de filtro de ar	Estilo de recipiente de serviço pesado
Tração às quatro rodas	Sim
Rodas antidesteque	1
Acoplamento da lâmina	Embraiagem elétrica
Lâminas	3
Porta-copos	-
Tipo de plataforma de corte	Combi, ejeção traseira
Métodos de corte	Mulching / Ejeção traseira
Método de condução	Operação de pedal duplo
Sistema de tração	Tração às quatro rodas
Assento articulado	●
Tipo de cobertura de proteção dos faróis	Armação
Faróis	●
Tipo de conta-horas	Digital
Discos de corte opcionais	Combi 155, R180
Travão de estacionamento	Tambor
Eixo traseiro giratório	●
Direção assistida	●
Assento com suspensão	●
Tipo de assento	Suspensão total, apoios de braços
Posição de serviço	●
Distância entre eixos	106 cm

LUBRIFICANTES

Consumo de combustível	270 g/kWh
Localização do depósito de combustível	Lateral (individual)
Volume do depósito de combustível (com reserva)	23 l
Refrigerador de óleo	●
Filtro de óleo	●
Potência / tipo de combustível	Diesel
Refrigeração do motor	Líquido



ACESSÓRIOS PARA P 524	Referência	Código EAN	PVP € sem IVA	PVP € com IVA*
Varredor: largura de trabalho 120 cm	966796301	7 391 883 723 616	3.640,08	4.404,50
Escarificador de musgo para gadanhiera de flagelos 966 79 65 01	966968401	7 391 883 218 730	1.021,90	1.236,50
Grade dentada para brita: largura de trabalho 125 cm - 8 fresas	587932001	7 393 089 275 982	2.719,83	3.291,00
Grade dentada: largura de trabalho 125 cm	587932501	7 393 089 276 019	1.697,93	2.054,50
Fresa Bull	966833001	7 391 883 187 739	2.073,97	2.509,50
Proteção de borracha para fresa Bull 966 83 30 01	531007134	7 391 883 053 676	155,37	188,00
Pá limpa-neves articulada, pode utilizar-se em V, na ponta ou reta - largura de trabalho 120 cm	966850101	7 391 883 195 130	consultar	consultar
Limpa-neves simples: largura de trabalho 100 cm	966796401	7 391 883 723 623	2.801,24	3.389,50
Assento Primo M (apoios de braços opcionais)	966954201	7 391 883 214 992	1.716,53	2.077,00
Apoio de braços direito Primo para 967 00 84 01	965896801	7 391 883 229 200	165,29	200,00
Apoio de braços esquerdo Primo para 967 00 84 01	965897001	7 391 883 229 217	165,29	200,00
Chapa para reboque	506889901	7 391 883 286 647	consultar	consultar

ACESSÓRIOS PARA P 520D - P 525D	Referência	Código EAN	PVP € sem IVA	PVP € com IVA*
KIT DE ESTRADA homologado para P520D-P525D sem cabina com Combi 132 ou 155 Inclui: 966 79 12 01 Faróis e luzes indicadoras de mudança de direção DIANT. - 966 79 09 01 Faróis e luzes indicadoras de mudança de direção TRAS. 966 79 08 01 Unidade de controlo - 966 79 15 01 Farol rotativo 966 791 301 Suporte de matrícula - 582 50 01 01 Autocolante velocidade máx.	581129601	7 393 080 426 468	consultar	consultar
Só P525D - Gadanhiera de flagelos: largura de trabalho 120 cm (requer contrapeso)	967339601	7 393 089 271 489	consultar	consultar
Escova rotativa: largura 130 cm - Diâmetro 50 cm (requer kit hidráulico e contrapeso)	590450001	7 391 736 347 945	10.624,38	12.855,50
Cuba P520D / P525D - largura 115 cm (requer kit hidráulico e contrapeso)	965997401	7 391 883 489 352	2.039,67	2.468,00
Kit hidráulico	966754501	7 391 883 690 192	consultar	consultar
Pá limpa-neves placa de aço: largura de trabalho 140 cm. Kit de proteção 592 75 52 01 ou 592 75 53 01 encomenda em separado. (requer kit hidráulico e contrapeso)	592755101	7 391 736 439 299	3.373,97	4.082,50
Pá limpa-neves articulada em V: largura de trabalho 125 cm. Uso em V, na ponta ou reta. (requer kit hidráulico e contrapeso)	965997201	7 391 883 489 338	4.866,53	5.888,50
Contrapeso traseiro: chassis de montagem (12 kg) e 5 pesos de 10 kg, usar em separado ou em conjunto para um peso total de 67 kg	966754901	7 391 883 690 239	consultar	consultar
Limpa-neves de 2 pisos: largura de trabalho 120 cm - altura de neve 68 cm (requer kit hidráulico e contrapeso)	590451901	7 391 736 347 952	11.330,17	13.709,50
Assento Primo M com suspensão	967008401	7 391 883 740 392	consultar	consultar
Encosto de cabeça para assento Primo 967 00 84 01	588754401	7 391 736 207 683	consultar	consultar
Apoio de braços direito para assento Primo M para 967 00 84 01	965896801	7 391 883 229 200	165,29	200,00
Apoio de braços esquerdo para assento Primo M para 967 00 84 01	965897001	7 391 883 229 217	165,29	200,00
Engate para reboque - adapta-se aos orifícios (Ø 16 mm) do chassis traseiro em ferro fundido. Peso máximo rebocável 350 kg	587727601	7 393 089 237 430	consultar	consultar
Distribuidor: largura de trabalho 85,5 cm - volume 70 litros	967339801	7 393 089 274 343	consultar	consultar
Distribuidor ciclone: largura de trabalho 600 cm - capacidade de carga 90 kg Requer uso de um suporte 578340501, de um pino 578340901 e dois pinos 506 966 601 (pedir como peça sobressalente)	967098901	7 391 736 234 948	5.613,64	6.792,50
Soprador com rotação de 360° (requer kit hidráulico)	587932901	7 393 089 276 224	7.157,85	8.661,00
Só para P525D - Vassoura para lancis diâmetro 50 cm (requer kit hidráulico e contrapeso)	587932801	7 393 089 276 149	consultar	consultar
Kit estrada P500	966790801	7 391 883 721 933	consultar	consultar



EQUIPAMENTOS DE CORTE RIDERS		Ref. do produto	PVP sem IVA (€)	PVP com IVA (€)
COMBI 112 (P524X)	P 524X	970626201	1.734,71	2.099,00
COMBI 122 (P 524x)	P 524X	970626301	2.065,29	2.499,00
COMBI 122X (P524XR)		970727101	3.304,96	3.999,00
COMBI 132 (P 520D)	P 520DX	967978301	3.966,12	4.799,00
COMBI 155 (P 525D)	P 525DX	967978401	4.214,05	5.099,00

Consulte ONLINE



Digitalize o código QR e consulte todos os artigos na aplicação Internaco Mobile ou na Extranet





Consulte ONLINE

Digitalize o código QR e consulte todos os artigos na aplicação **Internaco Mobile** ou na nossa **Extranet**



MODELO	>	420 EL
PVP	€ sem IVA	282,30
	€ com IVA	319,00

Excelente manobrabilidade graças ao seu design compacto

CÓDIGO EAN /Máquina



CARACTERÍSTICAS TÉCNICAS	>	Elétrica
Potência	W	2000
Peso (sem lâmina-guia nem corrente)	kg	4,7
Passo da corrente/calibre	"/mm	3/8 / 1,3
Comprimento da lâmina-guia	cm	40
Velocidade da corrente (com potência máx. de motor)	m/s	14,5
Volume do depósito de combustível	l	-
Volume do depósito de óleo	l	0,18
Cobertura do motor		Compósito
Motor em linha		●
Arranque eletrónico progressivo		-
Paragem instantânea da corrente (menos de 1 s)		●
Interruptor de segurança		●
Disjuntor térmico		-
Visor de controlo do nível de óleo		●
Lubrificação da corrente		Automática
Regulação da tensão da corrente rápida e sem ferramentas		●
Travão da corrente em aço		●
Dentes de aço		●

Regulação da tensão da corrente sem ferramentas



Visor de nível de óleo





MOTOSSERRAS A GASOLINA \ Casas e jardins



Consulte ONLINE

Digitalize o código QR e consulte todos os artigos na aplicação **Internaco Mobile** ou na nossa **Extranet**



MODELO		120 Mark II	130	135 Mark II
PVP	€ sem IVA	246,90	300,00	326,55
	€ com IVA	279,00	339,00	369,00

Robusta e funcional

Maior capacidade de corte

Potência e rendimento

CÓDIGO EAN /Máquina



X-TORQ

CARACTERÍSTICAS TÉCNICAS				
Cilindrada	cm ³	38,2	38	38
Potência	kW	1,4	1,5	1,6
Peso (sem lâmina-guia nem corrente)	kg	4,85	4,7	4,7
Passo da corrente/calibre	"/mm	3/8/1,3	3/8/1,3	3/8/1,3
Comprimento da lâmina-guia	cm	35	35-40	35-40
Velocidade de corrente (a 133% da potência máx. do motor)	m/s	22,3	22,3	22,3
Volume do depósito de combustível	l	0,28	0,37	0,37
Volume do depósito de óleo	l	0,15	0,26	0,26
Cobertura do motor		Compósito monobloco	Compósito monobloco	Compósito monobloco
Tecnologia X-Torq®		●	●	●
Air Injection™ (Filtração do ar de admissão)		●	●	●
Air Purge™ (bomba de escorva)		●	●	●
Low Vib® (sistema antivibração)		●	●	●
Arranque fácil Smart Start®		-	-	●
Acionamento combinado Arranque-Interruptor de paragem		●	●	●
Interruptor de paragem com retorno automático		-	●	●
Regulação da tensão lateral da corrente com ferramentas		-	-	●
Travão da corrente em alumínio		●	●	●
Bomba de óleo		Automática	Automática	Automática
Autocolante de ajuda para o arranque		●	●	●

Air Injection™



Motor X-Torq®



Arranque fácil





Consulte ONLINE

Digitalize o código QR e consulte todos os artigos na aplicação **Internaco Mobile** ou na nossa **Extranet**



MODELO	>	440 II	450 II
PVP	€ sem IVA	468,14	556,64
	€ com IVA	529,00	629,00

Leve e com arranque simples!

Uso e arranque muito fácil

CÓDIGO EAN
/Máquina



7 392930 773417



7 392930 773134

X-TORQ

CARACTERÍSTICAS TÉCNICAS	>		
Cilindrada	cm ³	40,9	50,2
Potência	kW	1,8	2,4
Peso (sem lâmina-guia nem corrente)	kg	4,4	4,9
Passo da corrente/calibre	"/mm	325/1,3	325 / 1,3
Comprimento da lâmina-guia	cm	38	45
Velocidade de corrente (a 133% da potência máx. do motor)	m/s	23	23
Volume do depósito de combustível	l	0,37	0,45
Volume do depósito de óleo	l	0,25	0,26
Cobertura do motor		Compósito monobloco	Compósito monobloco
Tecnologia X-Torq®		●	●
Air Injection™ (Filtração do ar de admissão)		●	●
Air Purge™ (bomba de escorva)		●	●
Low Vib® (sistema antivibração)		●	●
Arranque fácil Smart Start®		●	●
Acionamento combinado Arranque-Interruptor de paragem		●	●
Interruptor de paragem com retorno automático		●	●
Desbloqueio «rápido» da cobertura de proteção		●	●
Carburador isolado das vibrações		●	●
Regulação da tensão lateral da corrente com ferramentas		●	●
Regulação da tensão da corrente rápida e sem ferramentas		-	-
Travão da corrente em alumínio		●	●
Visor de nível de combustível		●	●
Tampões de abertura fácil		●	●
Bomba de óleo		Automática	Automática
Autocolante de ajuda para o arranque		●	●

LowVib®



Smart Start® com corda de arranque





MOTOSSERRAS A GASOLINA \ Quintas e propriedades



Consulte ONLINE

Digitalize o código QR e consulte todos os artigos na aplicação **Internaco Mobile** ou na nossa **Extranet**



MODELO		455 Rancher	460 Rancher
PVP	€ sem IVA	618,58	653,98
	€ com IVA	699,00	739,00

Motosserra robusta e potente, ideal para trabalhos semiprofissionais

Motosserra muito potente para uso agrícola

CÓDIGO EAN /Máquina



7 392930 767508



7 392930 767515

X-TORQ

CARACTERÍSTICAS TÉCNICAS			
Cilindrada	cm ³	55,5	60,3
Potência	kW	2,6	2,7
Peso (sem lâmina-guia nem corrente)	kg	6,0	6,0
Passo da corrente/calibre	pol/mm	325	3/8" / 1,5
Comprimento da lâmina-guia mín.-máx.	cm	38-50	33-60
Velocidade da corrente (a 133% da potência máx. do motor)	m/s	26,6	26,6
Volume do depósito de combustível	l	0,44	0,44
Volume do depósito de óleo	l	0,32	0,32
Cobertura do motor		Compósito monobloco	Compósito monobloco
Tecnologia X-Torq®		●	●
Tecnologia AutoTune™		-	-
Air Injection™ (Filtração do ar de admissão)		●	●
Air Purge™ (bomba de escorva)		●	●
Low Vib® (sistema antivibração)		●	●
Arranque fácil Smart Start®		Descompressor	Descompressor
Comandos agrupados (Interruptor de Paragem/Arranque)		●	●
Interruptor de paragem com retorno automático		●	●
Desbloqueio «rápido» da cobertura de proteção		●	●
Carburador isolado das vibrações		●	●
Bomba de óleo regulável		●	●
Regulação da tensão lateral da corrente com ferramentas		●	●
Travão da corrente em alumínio		●	●
Visor de nível de combustível		●	-
Lâmina-guia grande (LM)		●	●
Tampões de abertura fácil		●	●

Smart Start® com descompressor



LowVib®



Bomba de escorva





Consulte ONLINE

Digitalize o código QR e consulte todos os artigos na aplicação **Internaco Mobile** ou na nossa **Extranet**



MODELO	>	545 Mark II	365	565
PVP	€ sem IVA	742,48	830,97	928,32
	€ com IVA	839,00	939,00	1.049,00

Potente, resistente e fácil de usar, perfeita para abater, desramar e derrubar árvores pequenas e médias

Potência e rendimento

Nova geração, eficácia e potência

CÓDIGO EAN /Máquina



X-TORQ

CARACTERÍSTICAS TÉCNICAS	>	545 Mark II	365	565
Cilindrada	cm ³	50,1	70,7	70,6
Potência	kW	2,7	3,6	3,7
Peso (sem lâmina-guia nem corrente)	kg	5,3	6,4	6,5
Passo da corrente/calibre	"/mm	325 / 1,3	3/8 / 1,5	3/8 / 1,5
Comprimento da lâmina-guia	cm	45	45	45
Velocidade da corrente (medida a 133% de potência máx. do motor)m/s		25,4	30,2	27,5
Volume do depósito de combustível	l	0,53	0,77	0,7
Volume do depósito de óleo	l	0,32	0,40	0,35
Cobertura do motor		Magnésio	Magnésio	Magnésio
Tecnologia X-Torq®		●	●	●
Air Purge™ (bomba de escorva)		●	-	●
Tecnologia AutoTune™		●	-	●
Air Injection™ (Filtração do ar de admissão)		●	●	●
Low Vib® (sistema antivibração)		●	●	●
Arranque fácil Smart Start®		Corda de arranque	Descompressor	Descompressor
Acionamento combinado Arranque-Interruptor de paragem		●	-	●
Desbloqueio «rápido» da cobertura de proteção		●	●	●
Carburador isolado das vibrações		●	●	●
Bomba de óleo regulável		●	●	●
Porcas de fixação		●	-	●
Tampões de abertura fácil		●	-	●
Regulação da tensão lateral da corrente com ferramentas		●	●	●

Air Injection™



AutoTune™



Motor X-Torq®





Consulte ONLINE

Digitalize o código QR e consulte todos os artigos na aplicação **Internaco Mobile** ou na nossa **Extranet**



MODELO		540 XP® Mark III	550 XP® Mark II	560 XP® Mark II
PVP	€ sem IVA	733,63	813,27	1.016,81
	€ com IVA	829,00	919,00	1.149,00

Leve e potente, concebida para tarefas profissionais de poda e desrame

Capacidade de corte maior

Funcionamento eficaz e prático

CÓDIGO EAN /Máquina



7 392930 673052 >



7 391736 513241



7 392930 640009

X-TORQ XP

CARACTERÍSTICAS TÉCNICAS		540 XP® Mark III	550 XP® Mark II	560 XP® Mark II
Cilindrada	cm ³	39,1	50,1	59,8
Potência	kW	1,9	3,0	3,5
Peso (sem lâmina-guia nem corrente)	kg	4,1	5,3	5,9
Passo da corrente/calibre	"/mm	3/8	325 / 1,5	325 / 1,5
Comprimento da lâmina-guia	cm	35	45	45
Velocidade da corrente (a 133% da potência máx. do motor)	m/s	24,6	26,1	28,3
Volume do depósito de combustível	l	0,42	0,53	0,65
Volume do depósito de óleo	l	0,27	0,32	0,33
Cobertura do motor		Magnésio	Magnésio	Magnésio
Tecnologia X-Torq®		●	●	●
Tecnologia RevBoost™		-	●	●
Tecnologia AutoTune™		●	●	●
Air Injection™ (Filtração do ar de admissão)		●	●	●
Air Purge™ (bomba de escorva)		●	●	●
Low Vib® (sistema antivibração)		●	●	●
Arranque fácil Smart Start®		●	●	●
Arranque fácil Smart Start®		●	Descompressor	Descompressor
Acionamento combinado Arranque-Interruptor de paragem		●	●	●
Desbloqueio «rápido» da cobertura de proteção		●	●	●
Carburador isolado das vibrações		●	●	●
Bomba de óleo regulável		●	●	●
Regulação da tensão lateral da corrente com ferramentas		●	●	●
Visor de nível de combustível		●	●	●
Porcas de fixação		●	●	●
Tampões de abertura fácil		●	●	●

Excelente capacidade de filtração para uma maior vida útil



550 XP® Mark II



Conector AutoTune™ acessível





Consulte ONLINE

Digitalize o código QR e consulte todos os artigos na aplicação **Internaco Mobile** ou na nossa **Extranet**



MODELO		562 XP® Mark II	372 XP®	572 XP®
PVP	€ sem IVA	1.123,01	884,07	1.078,76
	€ com IVA	1.269,00	999,00	1.219,00

Desenvolvida para lenhadores profissionais, silvicultores e especialistas do setor

Líder de vendas potente e robusto

Nova geração, um concentrado de tecnologia

CÓDIGO EAN /Máquina



7 392930 640177



7 393080 365019



7 391736 353892

X-TORQ XP

CARACTERÍSTICAS TÉCNICAS

Cilindrada	cm ³	59,8	70,7	70,6
Potência	kW	3,5	4,1	4,3
Peso (sem lâmina-guia nem corrente)	kg	6,1	6,6	6,6
Passo da corrente/calibre	" / mm	3/8 / 1,5	3/8 / 1,5	3/8 / 1,5
Comprimento da lâmina-guia	cm	45	45	45
Velocidade de corrente (a 133% da potência máx. do motor)	m/s	28,3	30,2	29,3
Volume do depósito de combustível	l	0,65	0,77	0,70
Volume do depósito de óleo	l	0,33	0,42	0,35
Cobertura do motor		Magnésio	Magnésio	Magnésio
Tecnologia X-Torq®		●	●	●
Tecnologia RevBoost™		●	-	●
Tecnologia AutoTune™		●	-	●
Air Injection™ (Filtração do ar de admissão)		●	●	●
Low Vib® (sistema antivibração)		●	●	●
Arranque fácil Smart Start®		Descompressor	Descompressor	Descompressor
Acionamento combinado Arranque-Interruptor de paragem		●	●	●
Desbloqueio «rápido» da cobertura de proteção		●	-	●
Acesso rápido ao filtro de ar sem ferramentas		●	●	●
Carburador isolado das vibrações		●	●	●
Bomba de óleo regulável		●	●	●
Regulação da tensão lateral da corrente com ferramentas		●	●	●
Visor de nível de combustível		●	-	●
Porcas de fixação		●	-	●
Tampões de abertura fácil		●	-	●

Regulação da tensão lateral da corrente com ferramentas e sistema de porcas de fixação



Arranque fácil Smart Start® com descompressor



Air Injection™





MOTOSSERRAS A GASOLINA \ Profissionais florestais



Consulte ONLINE

Digitalize o código QR e consulte todos os artigos na aplicação **Internaco Mobile** ou na nossa **Extranet**



MODELO		585	592 XP®
PVP	€ sem IVA	1.335,40	1.468,14
	€ com IVA	1.509,00	1.659,00

DURABILIDADE – Resistente a trabalhos duros e um uso exigente.

FIABILIDADE – Arranque e funcionamento perfeitos em todas as condições sem necessidade de competências profissionais.

FACILIDADE DE USO – Fácil de usar e manutenção simples.

RENDIMENTO – Capacidade de corte superior.

FIABILIDADE – Arranque e funcionamento em todas as condições com o máximo tempo de atividade.

MANOBRABILIDADE – Elevada relação potência-peso, boa ergonomia

CÓDIGO EAN /Máquina



CARACTERÍSTICAS TÉCNICAS		585	592 XP®
Cilindrada	cm ³	86	92,7
Potência	kW	5,1	5,6
Peso (sem lâmina-guia nem corrente)	kg	7,5	7,4
Passo da corrente/calibre	"/mm	3/8"	3/8"
Comprimento da lâmina-guia	cm	50 - 90	50 - 90
Velocidade de corrente (a 133% da potência máx. do motor)	m/s	30,6	30,6
Volume do depósito de combustível	l	0,86	0,86
Volume do depósito de óleo	l	0,42	0,42
Cobertura do motor		Magnésio	Magnésio
Tecnologia X-Torq®		●	●
Tecnologia RevBoost™		●	●
Tecnologia AutoTune™		-	●
Air Injection™ (Filtração do ar de admissão)		●	●
Low Vib® (sistema antivibração)		●	●
Arranque fácil Smart Start®		Descompressor	Descompressor
Acionamento combinado Arranque-Interruptor de paragem		●	●
Desbloqueio «rápido» da cobertura de proteção		●	●
Acesso rápido ao filtro de ar sem ferramentas		●	●
Carburador isolado das vibrações		●	●
Bomba de óleo regulável		●	●
Regulação da tensão lateral da corrente com ferramentas		●	●
Visor de nível de combustível		●	●
Porcas de fixação		●	●
Tampões de abertura fácil		●	●





MOTOSSERRAS A GASOLINA \ Podadoras de altura



Consulte ONLINE

Digitalize o código QR e consulte todos os artigos na aplicação **Internaco Mobile** ou na nossa **Extranet**



MODELO	>	525P4S	525PT5S
PVP	€ sem IVA	662,83	707,08
	€ com IVA	749,00	799,00

Potência e leveza

Tubo telescópico para chegar ainda mais longe

CÓDIGO EAN /Máquina



X-TORQ

CARACTERÍSTICAS TÉCNICAS

		525P4S	525PT5S
Cilindrada	cm ³	25,4	25,4
Potência	kW	1,0	1,0
Peso (sem lâmina-guia nem corrente)	kg	5,3	7,0
Passo da corrente/calibre	"/mm	3/8 / 1,3	1/4 / 1,3
Comprimento da lâmina-guia	cm	30	25
Comprimento da lança	m	1,75	3,35
Comprimento máx. com acessórios de corte	m	2,43	4,02
Volume do depósito de combustível	l	0,50	0,50
Volume do depósito de óleo	l	0,14	0,14
Tecnologia X-Torq®		●	●
Air Purge™ (bomba de escorva)		●	●
Interruptor de paragem com retorno automático		●	●
Bomba de óleo regulável		●	●
Regulação da tensão lateral da corrente com ferramentas		●	●
Punho traseiro de proteção		●	●
Revestimento punho confort		●	●
Cabeça da motosserra antivibrações		●	●
Tubo de transmissão telescópico		-	●
Arranque intuitivo		●	●
Dois níveis de filtração		●	●
Batente		●	●
Suspensórios incluídos		Suspensórios standard	Suspensórios standard

Bomba de combustível



Regulação da tensão da corrente



Telescópica





MOTOSSERRAS A GASOLINA \ Podadoras manuais



Consulte ONLINE

Digitalize o código QR e consulte todos os artigos na aplicação **Internaco Mobile** ou na nossa **Extranet**



MODELO	>	T435	T525	T540 XP® Mark III
PVP	€ sem IVA	415,04	476,99	751,33
	€ com IVA	469,00	539,00	849,00

Eficaz e fácil de manusear.
Tecnologia X-Torq®

Muito leve e profissional

A mais profissional para arboristas, paisagistas e utilizadores de alto desempenho

CÓDIGO EAN /Máquina



X-TORQ

CARACTERÍSTICAS TÉCNICAS

Cilindrada	cm ³	35,2	27	39,1
Potência	kW	1,5	1,1	1,9
Peso (sem lâmina-guia nem corrente)	kg	3,4	2,7	3,9
Passo da corrente/calibre	"/mm	3/8 / 1,3	325 mini / 1,43	3/8 / 1,3
Comprimento da lâmina-guia	cm	30	25	30
Velocidade de corrente (a 133% de potência máx.)m/s		25,4	24,1	25,8
Volume do depósito de combustível	l	0,26	0,19	0,34
Volume do depósito de óleo	l	0,17	0,17	0,20
Cobertura do motor		Compósito	Compósito	Magnésio
Tecnologia X-Torq®		●	●	●
Tecnologia AutoTune™		-	-	●
Air Injection™ (Filtração do ar de admissão)		●	●	●
Air Purge™ (bomba de escorva)		●	●	●
Low Vib® (sistema antivibração)		●	●	●
Botão combinado Arranque-Interruptor de paragem		-	●	●
Carburador isolado das vibrações		●	●	●
Bomba de óleo regulável		●	●	●
Regulação da tensão lateral da corrente com ferramentas		●	●	●
Punho ajustável (3 intercambiáveis)		-	-	●
Olhal de suspensão		●	●	●
Visor de nível de combustível		-	-	●
Tampões de abertura fácil		-	●	●
Porcas de fixação		-	●	●
Dentes de aço		●	-	●
Revestimento punho confort		-	-	●

AutoTune™



Porcas de fixação

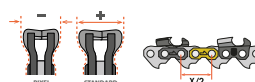


Ilhó duplo (proporciona uma forma segura de ligação entre a motosserra e a correia de fixação)



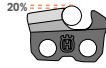
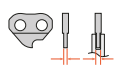
MOTOSSERRAS \ Guia de correntes

ACESSÓRIOS



CARACTERÍSTICAS CORRENTE	REF. CORRENTE- XX*	EQUIVALÊNCIA**	COMPATÍVEL COM MOTOSSERRA***	COMPATÍVEL COM LAMINA- XX*	PERFIL DO CORTE	TIPO DE CORRENTE	PASSO
X-PRECISION SP11G	529 34 06-XX 5' / 13cm - 32 10' / 25cm - 60 12' / 30cm - 68	STIHL 71PM3 OREGON Not available	535i, T525, T535i, T540i, Aspire™ P5-P4A, Aspire™ PE5-P4A	X-PRECISION HSM, 10"-12" 529 34 07-XX LAMINADA HMM, 5" 536 91 18-32	Dente redondo	Pixel	1/4" mini
X-PRECISION SP21G	593 91 41-XX 10' / 25cm - 46 12' / 30cm - 51 14' / 35cm - 59 16' / 40cm - 64	OREGON 80TXL STIHL Not available	540, 535i, 540i, T535i, T540, T540i	X-PRECISION HSM, 10"-16" 593 91 43-XX		Pixel	.325" mini
H-CHAIN H00	501 84 40-XX 100ft -01 (2398 dl) 8' / 20 cm - 52 10' / 25cm Pole saw - 58 10' / 25cm - 60 12' / 30cm - 68 14' / 35cm - 72 16' / 40cm - 78 18' / 45cm - 84	OREGON 25AP STIHL 13RM	115iPT4, 120i TK4-P, 525PT5S, 530iP4, 530iPT5, 530iPX, 535i, T525, T535i	CARVING HSM, 10"-12" 587 39 44-XX LAMINADA HSM, 10"-12" 579 55 90-XX LAMINATED POLE SAW A318, 10"-12" 575 84 22-XX	Dente redondo	Standard	1/4"
X-CUT® S93G	585 40 42-XX 100ft -01 (1641 dl) 10' / 25cm - 40 12' / 30cm - 45 14' / 35cm - 52 16' / 40cm - 56	H-CHAIN H37 (H35) OREGON 91PX, 91VXL STIHL 63PM3	120, 130, 135, 240i, 330i, 340i, 418EL, 525P4S, 525P5, 420EL, 530iP4, 530iPT5, 530iPX, 535i, 540, 540i, T525, T535i, T540, T540i	X-FORCE HSM, 12"-16" 582 20 76-XX LAMINADA HSM, 10"-16" 501 95 92-XX		Dente quadrado	Standard
X-CUT® SP33G	581 64 31-XX 100ft -01 (1852 dl) 13" / 33cm -56 15" / 38cm -64 16" / 40cm -66 18" / 45cm -72 20" / 50cm -80	H-CHAIN H30 (H22) OREGON 95VPX, 95TXL STIHL 23RM3 PRO	346, 350, 353, 435, 440, 445, 450, 543, 545, 550	X-FORCE HSM, 13"-20" 582 07 53-XX LAMINADA HSM, 13"-18" 578 40 01-XX	Dente quadrado		Pixel
X-CUT® S35G	585 63 95-XX 100ft -01 (1852 dl) 13" / 33cm -56 15" / 38cm -64 16" / 40cm -66 18" / 45cm -72 20" / 50cm -80	H-CHAIN H25 OREGON 21BPX STIHL 25RM3, 25RM	55, 346, 350, 353, 353, 357, 359, 450, 543, 545, 550, 555, 560	X-FORCE HSM, 13"-20" 582 08 69-XX LAMINADA HSM, 15"-18" 538 92 07-XX X-TOUGH RSN HSM, 18" 596 68 57-XX		Dente quadrado	Standard
X-CUT® C35	581 69 97 - XX 100ft -01 (1852 dl) 13" / 33 cm - 56 15" / 38 cm - 64 16" / 40 cm - 66 18" / 45 cm - 72 20" / 50 cm - 80	H-CHAIN H21 OREGON 21LPX STIHL 25RS	61, 272, 281, 288, 353, 365, 372, 390, 395, 455, 460, 555, 560, 562, 565, 572, 585, 592	X-FORCE HSM, 13"-20" 582 07 53 - XX LAMINADA HSM, 13"-18" 578 40 01 - XX	Dente quadrado		Standard
X-CUT® C33	585 64 11 - XX 100ft -01 (1852 dl) 13" / 33 cm - 56 15" / 38 cm - 64 16" / 40 cm - 66 18" / 45 cm - 72 20" / 50 cm - 80	H-CHAIN H23 OREGON 20LPX STIHL 23RS	61, 272, 281, 288, 353, 365, 372, 390, 395, 455, 460, 555, 560, 562, 565, 572, 585, 592	X-FORCE HLM, 15"-20" 585 95 08-XX X-FORCE HSM, 15"-20" 585 94 34-XX LAMINADA HLM, 18"-20" 538 92 08-XX X-TOUGH RSN HLM, 16"-28" 596 69 11-XX X-TOUGH RSN HSM, 18"-20" 596 69 15-XX X-TOUGH PONTEIRA RÍGIDA HLM, 18"-30" 596 69 08-XX X-TOUGH LIGHT HLM, 20"-36" 599 65 66-XX		Dente quadrado	Standard
X-CUT® S85	585 54 91-XX 100ft -01 (1641 dl) 15" / 38cm - 56 16" / 40cm - 60 18" / 45cm - 68 20" / 50cm - 72 24" / 60cm - 84 28" / 70cm - 92	H-CHAIN H49 (H54) OREGON 73DX, 73DPX STIHL 35RM	61, 272, 281, 288, 353, 365, 372, 390, 395, 455, 460, 555, 560, 562, 565, 572, 585, 592	X-FORCE HLM, 16"-28" 596 69 11-XX X-TOUGH RSN HSM, 18"-20" 596 69 15-XX X-TOUGH PONTEIRA RÍGIDA HLM, 18"-30" 596 69 08-XX X-TOUGH LIGHT HLM, 20"-36" 599 65 66-XX	Dente quadrado		Standard
X-CUT® C85	581 62 66-XX 100ft -01 (1641 dl) 15" / 38cm - 56 16" / 40cm - 60 18" / 45cm - 68 20" / 50cm - 72 24" / 60cm - 84 28" / 70cm - 92 30" / 75cm - 02 32" / 80cm - 05 36" / 90cm - 15	H-CHAIN H48 (H42) OREGON 73LXG, 73LPX STIHL 35RS	61, 272, 281, 288, 353, 365, 372, 390, 395, 455, 460, 555, 560, 562, 565, 572, 585, 592	X-FORCE HLM, 15"-20" 585 95 08-XX X-FORCE HSM, 15"-20" 585 94 34-XX LAMINADA HLM, 18"-20" 538 92 08-XX X-TOUGH RSN HLM, 16"-28" 596 69 11-XX X-TOUGH RSN HSM, 18"-20" 596 69 15-XX X-TOUGH PONTEIRA RÍGIDA HLM, 18"-30" 596 69 08-XX X-TOUGH LIGHT HLM, 20"-36" 599 65 66-XX		Dente quadrado	Standard
H-CHAIN H64	25ft: 503 30 64-25 100ft: 503 30 64-01 (1484 dl) 501 84 31-XX 24" / 60cm - 76 28" / 70cm - 84 30" / 75cm - 92 36" / 90cm - 04 42" / 105 cm - 24	OREGON 27AX STIHL 46RM	395, 3120	X-TOUGH PONTEIRA RÍGIDA HLM, 24"-42" 596 69 10-XX	Dente redondo		Standard

*Os últimos dígitos da REF. indicam o número de elos de transmissão | **As características técnicas e o desempenho podem diferir dos das correntes X-CUT similares apresentadas nesta tabela. | ***Consulte sempre o manual de utilizador da motosserra para saber que corrente deve usar com a motosserra.



CALIBRE	ELO ANTI REBOTE	GUIA DE AFIÇÃO	DIÂMETRO DA LIMA	CANTO DE CORTE SUPERIOR	ALTURA DE LA LIMA	PROFUNDIDADE DE CORTE	CANTO INFERIOR	CANTODE INCLINACIÓN DE CORTE	REPUESTO DE ELOS DE UNIÃO (PAR)
1.1mm .043"	Sí	P11 SUPORTE DE LIMA 529 93 71-01	3.5 mm 9/64" Pack de 3: 597 35 48-03			0.4mm .016"			NÃO DISPONIVEL
		P21 CALIBRADOR COMBINADO 595 00 47-01 KIT DE AFIAR 595 00 46-01							
1.3mm .050"		CALIBRADOR COMBINADO 580 68 74-01 KIT DE AFIAR 580 68 75-01	4.0 mm 5/32" Pack de 3: 597 35 48-01 Pack de 12: 597 35 48-02						JOGO DE ELOS DE UNIÃO 25 UDS 587 78 93-01 ELOS DE UNIÃO PRÉ REBITADOS 25 UDS 587 78 93-02
		93 CALIBRADOR COMBINADO 587 80 90-01 KIT DE AFIAR 587 80 67-01							JOGO DE ELOS DE UNIÃO 38 UDS 587 37 26-03
1.5mm .058"	NO	P33 CALIBRADOR COMBINADO 586 93 84-01 KIT DE LIMADO 586 93 34-01	4.8 mm 3/16" Pack de 3: 597 35 58-01 Pack de 12: 597 35 58-02	30°	20%	0.65mm .025"	0°	55°	CONJUNTO DE ELOS DE UNIÃO 30 UDS 587 37 26-01
		35 CALIBRADOR COMBINADO 587 80 91-01 KIT DE LIMADO 587 80 68-01							JOGO DE ELOS DE UNIÃO 30 UDS 587 37 26-06
1.3mm .050"									
1.5mm .058"		83/85 CALIBRADOR COMBINADO 586 93 86-01 KIT DE LIMADO 586 93 85-01	5.5 mm 7/32" Pack de 3: 597 35 61-01 Pack de 12: 597 35 61-02						JOGO DE ELOS DE UNIÃO 26 UDS 587 37 26-02
1.6mm .063"		CALIBRADOR DE AFIAR 505 69 81-15 FERRAMENTA DE CALIBRADO DE PROFUNDIDADE 505 69 81-02							JOGO DE ELOS DE UNIÃO 25 UDS 501 84 79-02 ELOS DE UNIÃO PRÉ REBITADOS 25 UDS 501 84 82-02





- Corrente 100% Husqvarna
- Corte muito eficaz
- Facilidade de uso
- Longa duração
- Pré esticada


CORRENTES CORTADAS >	Elos	Referência	Tipo dente	Preço € sem IVA	Preço € com IVA	Equivalência
SP11 G 1/4" mini / 1,1mm	32	529340632		17,07	21,00	
	60	529340660	Redonda	21,54	26,50	71 PM3
	68	529340668		24,39	30,00	
SP21G . 325 mini / 0,43 / 1,1mm	46	593914146	Redonda	19,92	24,50	
	51	593914151		21,54	26,50	
	59	593914159		24,80	30,50	
	64	593914164		26,42	32,50	
H00 1/4 / 0,050 / 1,3 mm	58	501844058	Redonda	19,11	23,50	25AP
	60	501844060		19,11	23,50	
	64	501844064		21,14	26,00	
	68	501844068		23,98	29,50	
S35G X-CUT 0,325 / 0,058 / 1,5 mm	56	501840456	Redonda	24,39	30,00	H25 / 21 BP-R
	64	501840464		26,42	32,50	
	66	501840466		28,46	35,00	
	72	501840472		27,24	33,50	
	80	501840480		32,52	40,00	
SP33G (95TXL) ex H30, 0,325" / 1,3 mm 100% HUSQVARNA	56	581643156	Redonda	17,07	21,00	H30 / 95 VPX
	64	581643164		19,11	23,50	
	66	581643166		20,33	25,00	
	72	581643172		21,14	26,00	
C33 X-CUT . 325 / 050 /1,3mm	56	585641156	Quadrada	18,70	23,00	
	64	585641164		21,14	26,00	
	66	585641166		21,95	27,00	
	72	585641172		23,58	29,00	
	80	585641180		26,02	32,00	
S35G 0,325 / 0,058 /1,5 mm	56	585639556	Redonda	16,67	20,50	H25 / 21BPX 25RM3 / 25RM
	64	585639564		19,11	23,50	
	66	585639566		19,51	24,00	
	72	585639572		21,54	26,50	
	80	585639580		23,98	29,50	
C35 X-CUT 0,325 / 0,058 /1,5 mm	56	581699756	Quadrada	18,70	23,00	
	64	581699764		21,14	26,00	
	66	581699766		21,95	27,00	
	72	581699772		23,58	29,00	
	80	581699780		26,02	32,00	
H21 /0,325 /0,058 /1,5 mm	64	501840764	Quadrada	26,02	32,00	Quadrada
	72	501840772		29,27	36,00	
	80	501840780		32,52	40,00	
C85 3/8 / 0,058 / 1,5 mm 100% HUSQVARNA	56	581626656	Quadrada	17,89	22,00	H42 / 73LPX
	60	581626660		19,51	24,00	
	68	581626668		21,54	26,50	
	72	581626672		23,17	28,50	
	84	581626684		27,64	34,00	
	92	581626692		30,08	37,00	
S85 3/8 / 0,058 / 1,5 mm	56	585549156	Redonda	18,29	22,50	H49/ H54/ 73DX, 73DPX / 35RM
	60	585549160		19,92	24,50	
	68	585549168		21,95	27,00	
	72	585549172		23,58	29,00	
	84	585549184		28,05	34,50	
	92	585549192		30,89	38,00	
S93G 3/8 mini / 0,050 / 1,3 mm 100% HUSQVARNA	40	585404240	Redonda	13,82	17,00	H37 / 91 VXL
	45	585404245		14,63	18,00	
	50	585404250		15,45	19,00	
	52	585404252		16,26	20,00	
	56	585404256		17,07	21,00	
H38 3/8 mini / 0,043 / 1,1 mm	45	581807945	Quadrada	19,11	23,50	90 PX
	52	581807952		23,17	28,50	
H66 0,404 / 0,063 / 1,6 mm Ø4,5 mm (11/64)	76	501843176	Redonda	82,93	102,00	59 AC-R
	84	501843184		42,68	52,50	
	92	501843192		46,34	57,00	
	104	501843104		52,85	65,00	
	124	501843124		59,35	73,00	


Equivalente, corresponde a uma corrente Oregon comparável à da referência Husqvarna. Assinalado a título indicativo.



ROLOS DE CORRENTE (100 PÉS)	N.º elos	Referência	Dente/ Ø Lima	Preço € sem IVA	Preço € com IVA	Equivalência
H38 3/8 mini 0,043 1,1 mm	1848	581807901	Quadrada / Ø 4,5 mm (11/64)	565,04	695,00	
H00 1/4 / 0,050 / 1,3 mm	2350	503305401	Redonda / Ø 4,0 mm (5/32)	703,25	865,00	25AP
S93G 3/8 mini / 0,050/ 1,3 mm	1640	585404201	Redonda / Ø 4,0 mm (5/32)	443,09	545,00	H37 / 91 VXL
H37 3/8 mini /0,050/1,3 mm	1640	576936501	Redonda/Ø 4,0 mm (5/32)	consultar	consultar	91 VG
SP33G 0,325 / 0,050 / 1,3 mm	1848	581643101	Redonda / Ø 4,8 mm (3/16)	504,07	620,00	H30 / 95 VPX
H25 0,325 / 0,058 / 1,5 mm	1848	503305501	Redonda / Ø 4,8 mm (3/16)	638,21	785,00	21 BP-R
S35G 0,325 / 0,058 / 1,5 mm	100FT	585639501	Redonda / Ø 4,8 mm (3/16)	516,26	635,00	
H21 0,325 / 0,058 / 1,5 mm	1848	503305701	Redonda / Ø 4,8 mm (3/16)	638,21	785,00	21 LP
C85 3/8 / 0,058 / 1,5 mm	1640	581626601	Quadrada / Ø 5,5 mm (7/32)	495,93	610,00	H42 / 73LPX
S85 3/8 / 0,058 / 1,5 mm	1640	585549101	Redonda / 5,5 mm (7/32)	508,13	625,00	
S83G 3/8 / .050 / 1,3mm	100FT	585638901	Redondo / 5,5mm (7/32)	495,93	610,00	
C83 3/8 / 0,050 / 1,3 mm	1640	585549901	Quadrada /5,5 mm (7/32)	495,93	610,00	73D
H54 3/8 / 0,058 / 1,5 mm	1640	503305001	Redonda / Ø 5,5 mm (7/32)	581,30	715,00	73 D-R
H28 0,325 / 0,063 / 1,6 mm	1848	503300322	Redonda / Ø 4,8 mm (3/16)	646,34	795,00	22 BP
H45 3/8 / 0,063 / 1,6 mm	1640	503308801	Quadrada / Ø 5,5 mm (7/32)	646,34	795,00	75 LP-C
H 66 .404 / .063 / 1,6mm	1484	503306501	Redondo / 5,5mm (7/32)	617,89	760,00	

Equivalente, corresponde a uma corrente Oregon comparável à da referência Husqvarna. Assinalado a título indicativo.

PEÇAS SOBRESSALENTES (Disponível em peças sobressalentes)	Para correntes	Elo de união sem rebite (25 un.)	Elo de união com rebite (25 un.)	Elo de união sem rebite (28 un.) Elo de união com rebite (28 un.)
	C33 - C35	587 37 26 06		
	X-CUT C85 - S83	587 37 26 02		
	X-CUT S93G	587 37 26 03		
	H00	587 78 93 01	587 78 93 02	-
	H25/ H21	501 84 77 03	501 84 80 05	-
	SP 33 G X CUT	-	-	587 37 26 01
	H42/ H46/ H48/ H54	501 84 78 04	501 84 81 04	-
	H45	501 84 78 04	504 06 70 03	-
	H37/ H35	501 84 78 05	501 84 81 05	-
	H64	501 84 79 02	501 84 82 02	-
	S35G	587 372 606		

KIT ALTO DESEMPENHO	Modelos	Referência	€ sem IVA	€ com IVA
	KIT SP11G 2 correntes+1 lâmina-guia+1 roda dentada	T540IXP, T535IXP, 535IXP 535IXP	529920968	80,49 99,00
	KIT SP11G 2 correntes+1 lâmina-guia+1 roda d	T525	529921068	85,37 105,00

PONTEIRAS	Características	Referência	€ sem IVA	€ com IVA
Ponteira 3/8 1,5 mm X-Tough 11T		597474101	consultar	consultar

RODAS DENTADAS PARA LÂMINA-GUIA	Características	Referência	€ sem IVA	€ com IVA
1/4" - 1,3 mm (para T536LIXP e 536LIXP)	-	579534501	consultar	consultar
3/8" 1,5 mm	11 dentes	505177301	consultar	consultar
3/25 mini 1,1 mm	-	594035201	consultar	consultar

PROTECTOR DA LÂMINA-GUIA	Referência	€ s/IVA	€ com IVA
38-40 cm	531345501	8,13	10,00
45-50 cm	531345701	8,94	11,00
60-71 cm	531345801	11,79	14,50
76-105 cm	537072201	consultar	consultar



KITS DE AFIAÇÃO

NOVIDADE

Kit de afiação 2 em 1



Kit de afiação completo

2 limas redondas
+ 1 lima plana
+ 1 cabo para lima
+ calibradores de limas e de profundidade
ou calibrador combinado

Características	Referência	€ sem IVA	€ com IVA
Kit de afiação 2 em 1 SP11G	547404611	consultar	consultar
Kit de afiação 2 em 1 SP21G	547404621	consultar	consultar
Kit de afiação 2 em 1 SP33G	547404633	consultar	consultar
Kit de afiação 2 em 1 C33 C35	547404635	consultar	consultar
Kit de afiação 2 em 1 S93G	547404693	consultar	consultar
Kit de afiação 2 em 1 C85 S85	547404685	consultar	consultar
Kit de afiação Husqvarna 1/4" SP11G	529937101	20,33	25,00
Kit de afiação Husqvarna 0,325" S35G	587806801	20,33	25,00
Kit de afiação Husqvarna 0,325" mini X-CUT SP21	595004601	20,33	25,00
Kit de afiação Husqvarna de 3/8" C85	586938501	20,33	25,00
Kit de afiação Husqvarna 0,325" SP33G	586933401	20,33	25,00
Kit de afiação Husqvarna de 3/8" mini S93G	587806701	20,33	25,00
Kit de afiação Husqvarna de 3/8" Hobby	505698138	20,33	25,00
Kit de afiação Husqvarna de 3/8" H37	579653601	20,33	25,00
Kit de afiação Husqvarna de 0,325"	505698125	20,33	25,00
Kit de afiação Husqvarna de 0,325" Pixel	505698127	20,33	25,00
Kit de afiação Husqvarna de 3/8"	505698130	consultar	consultar
Kit de afiação Husqvarna de 0,404"	505698192	consultar	consultar
Kit de afiação Husqvarna de 1/4" H00	580687501	20,33	25,00

LIMAS E ACESSÓRIOS



Para correntes	Apresentação por unidade	Unidades	Referência	€ sem IVA (Unidad)	€ com IVA (Unidad)
Limas planas 6" (150 mm)		1 caixa com 12 limas a granel	505 69 81 61	4,06	4,99
Lima redonda 3,5 mm	SP11G	1 blister com 3 limas	597 35 48 03	2,03	2,50
Limas redondas Intensive Cut 4,0 mm 5/32	H00/ H37	1 caixa com 12 limas a granel	597 35 48 02	2,03	2,50
Limas redondas Intensive Cut 4,8 mm 3/16	H21/ H25/ H30/ SP 33G	1 caixa com 12 limas a granel	597 35 58 02	2,03	2,50
Limas redondas Intensive Cut 5,2 mm 13/64		1 caixa com 12 limas a granel	597 35 59 02	2,03	2,50
Limas redondas Intensive Cut 5,2 mm 7/32	C85/H42/H46/H48/H54/H64	1 caixa com 12 limas a granel	597 35 61 02	2,03	2,50
Cabos para limas planas (6" e 8") e redondas (4-5,5 mm)		1 cabo para lima	505 69 78 01	4,63	5,70
Cabos para limas planas (6", 8")		1 cabo para lima	505 69 78 10	4,63	5,70

CALIBRADORES DE PROFUNDIDADE



Características	Referência	€ sem IVA	€ com IVA
Para correntes 3/8"	"HOBBY", 91SG	505 69 81 03	4,88 5,70
Para correntes 3/8"	"PRO", H42/73LPX	505 69 81 01	4,88 5,70
Para correntes 0,325"	H25/21BP	505 69 81 00	4,88 5,70
Para correntes 0,404"	H64/27	505 69 81 02	4,88 5,70

CALIBRADORES COMBINADOS



Características	Referência	€ sem IVA	€ com IVA
Para correntes X-Cut SP21G	SP21G / 71PM3	595 00 47 01	12,20 15,00
Para correntes X-Cut SP 33G	SP33G/ 95TXL	586 93 84 01	13,01 16,00
Para correntes X-Cut S35G, C35	0,325" S35G	587 80 91 01	13,01 16,00
Para correntes X-Cut S93G	S93G	587 80 90 01	13,01 16,00
Para correntes 1/4"	H00 / 25A	580 68 74 01	13,01 16,00
Para correntes X-Cut C85	C85	586 93 86 01	13,01 16,00
Para correntes 3/8" - H42,H45,H46,H47(S),H48(S),H50	H42/73LPX	505 24 35 01	13,01 16,00
Para correntes 3/8" Semi-cinzel - H49,H51,H54,H58	H49,H51,H54,H58	575 99 15 01	13,01 16,00
Para correntes 0,325" / 1,5" - H22,H25,H28	H25/21BP	505 69 81 09	13,01 16,00
Para correntes 0,325" / 1,3" PIXEL H30	H30/95VP	505 69 81 08	13,01 16,00

SUPORTE DE CEPOS



Características	Referência	€ sem IVA	€ com IVA
Para correntes 3/8"	Em aço forjado	505 66 52 56	26,02 32,00

VELAS DE IGNIÇÃO



Características	Referência	€ sem IVA	€ com IVA
HQT-1	RCJ7Y, BPMR7A, PR17YC	577 48 40 01	2,32 2,85
HQT-2	RCJ6Y, BPMR8A, PR15YC	590 71 01 01	2,32 2,85
HQT-3	CMR6H, TR15C	590 84 38 01	2,72 3,35
HQT-4	RY4C, CMR6A, SR15C	590 71 02 01	2,72 3,35
HQT-5	RZ7C, CMR7H, TR14C	590 84 40 01	2,72 3,35
HQT-6	RJ19LM, BR2LM, JR19	590 84 41 01	2,32 2,85
HQT-7	RN9YC, BPR6ES, LR15YC	590 84 42 01	2,72 3,35
HQT-8	CMR5H, TR17C	590 84 43 01	2,74 3,37
HQT-9	RC12YC, BCPR5ES, DR17YC	590 84 44 01	2,72 3,35
HQT-10	RDJ8J, BMR6F, UR17	590 84 45 01	2,97 3,65
HQT-11	BPR4ES	596 42 10 01	3,58 4,40



ROÇADORAS \ Aparador de relva



Consulte ONLINE

Digitalize o código QR e consulte todos os artigos na aplicação **Internaco Mobile** ou na nossa **Extranet**



MODELO	>	122C
PVP	€ sem IVA	255,75
	€ com IVA	289,00

A mais leve da sua categoria

CÓDIGO EAN /Máquina



7 391883 709733

CARACTERÍSTICAS TÉCNICAS

Cilindrada	cm ³	21,7
Potência	kW	0,6
Regime máx. recomendado	r.p.m.	9.500
Peso vazio, sem equipamento de corte	kg	4,4
Volume do depósito de combustível	l	0,36
Consumo de combustível	g/kWh	630
Transmissão		Flexível
Comprimento do tubo	mm	1381
Diâmetro do tubo	mm	25,4
Eixo curvo		●
Eixo reto		-
Tipo de guiador / punho		Punho circular
Punho/guiador desviado a 7°		-
Air Purge™ (bomba de escorva)		●
Conceito E-Tech® II		-
Arranque fácil Smart Start®		●
Interruptor de paragem com retorno automático		●
Punhos ergonómicos/confort		●
Depósito de combustível translúcido		●

ACESSÓRIOS INCLUIDOS

Suspensórios		-
Trimmy semiautomático	T25 (R)	578 44 60 01
Lâmina		-
Reservatório		-
Proteção para Trimmy		545 03 11 01
Proteção combinada		-



Significado do nome de modelo de cada máquina:

- R = Lâmina + guiador assimétrico
- LK = Roçadora desmontável + punho circular
- L = Punho circular + trimmy
- M = Lâmina para mulching
- C = Eixo curvo
- X = Todas as opções
- F = Florestal
- RB = Dorsal



ROÇADORAS \ Parques e quintas



Consulte ONLINE

Digitalize o código QR e consulte todos os artigos na aplicação **Internaco Mobile** ou na nossa **Extranet**



MODELO		122L	122R	333R II
PVP	€ sem IVA	273,45	317,70	379,65
	€ com IVA	309,00	359,00	429,00

CÓDIGO EAN /Máquina



7 333377 492813



7 333377 492783



7 392930 654136

CARACTERÍSTICAS TÉCNICAS

Cilindrada	cm ³	21,7	21,7	32,6
Potência	kW	0,6	0,6	1,0
Regime máx. recomendado	r.p.m.	9500	9500	9100
Peso vazio, sem equipamento de corte	kg	4,7	4,9	7,2
Volume do depósito de combustível	l	0,36	0,36	1,1
Transmissão		Rígida	Rígida	Rígida
Comprimento do tubo	mm	1483	1483	1495
Diâmetro do tubo	mm	25,4	25,4	28
Eixo reto		●	●	●
Tipo de guiador / punho		Punho circular	Guiador assimétrico	Guiador assimétrico
Air Purge™ (bomba de escorva)		●	●	●
Arranque fácil Smart Start®		●	●	Corda de arranque
Interruptor de paragem com retorno automático		●	●	●
Punhos ergonómicos/confort		●	●	●
Depósito de combustível translúcido		●	●	●

ACESSÓRIOS INCLuíDOS

Suspensórios	Simplex 507216201	Duo 537216301	Duo 537216301
Trimmy semiautomático	Trimmy R25 578446101	-	T35 M10 578 44 63 01
Lâmina	578443701	578443701	N/D
Reservatório	-	-	N/D
Proteção combinada	-	-	N/D
Proteção para Trimmy	580446606	580446606	Incluído



Consulte ONLINE

Digitalize o código QR e consulte todos os artigos na aplicação **Internaco Mobile** ou na nossa **Extranet**



MODELO		2	543RS	2	553RS
PVP	€ sem IVA		671,68		751,33
	€ com IVA		759,00		849,00

X-TORQ®

Motor X-Torq®
Relação peso/potência muito boa.
Testada e certificada por profissionais!

CÓDIGO EAN /Máquina



CARACTERÍSTICAS TÉCNICAS			
Cilindrada	cm ³	401	506
Potência	kW	1,39	2,3
Regime máx. recomendado	r.p.m.	12 000	13 000
Peso vazio, sem equipamento de corte	kg	7,4	8,4
Volume do depósito de combustível	l	0,75	0,8
Transmissão		Rígida	Rígida
Comprimento do tubo	mm	1483	1483
Diâmetro do tubo	mm	28,05	28,05
Eixo reto		●	●
Tipo de guiador / punho		Guiador assimétrico	Guiador assimétrico
Punho/guiador desviado a 7°		●	●
Suporte do guiador descentrado		-	-
Cotovelo		30°	30°
Motor X-Torq®		●	●
Air Purge™ (bomba de escorva)		●	●
Substituição fácil do dispositivo de corte		●	●
Depósito de combustível dianteiro / translúcido		-/●	-/●



ACESSÓRIOS INCLUÍDOS			
Suspensórios		Duo 537 21 63 01	Duo 537 21 63 01
Trimmy		T35 (M10) 578 44 63 01	T35 (M10) 578 44 63 01
Lâmina		Multi 275-4 (1") 578 44 47 01	Multi 300-3 (1") 578 44 45 01
Cobertura de proteção da lâmina		588 11 79 01	588 11 79 01





ROÇADORAS \ Profissionais de parques e espaços verdes



Consulte ONLINE

Digitalize o código QR e consulte todos os artigos na aplicação **Internaco Mobile** ou na nossa **Extranet**



MODELO		535RX ²	545RX ²	545RXT ²	555RXT ²
PVP	€ sem IVA	73363	91062	1.078,76	1.211,50
	€ com IVA	829,00	1.029,00	1.219,00	1.369,00

X-TORQ®

Motor X-Torq®
Relação peso/potência muito boa
Testada e certificada por profissionais!

CÓDIGO EAN
/Máquina



2

**INCLUI
2 TIPOS
DE CORTE**



CARACTERÍSTICAS TÉCNICAS

Cilindrada	cm ³	34,6	45,7	45,7	53,3
Potência	kW	1,6	2,1	2,2	2,8
Regime máx. recomendado	r.p.m.	11 500	12 500	12 500	12 000
Peso vazio, sem equipamento de corte	kg	6,1	8,9	8,7	9,2
Volume do depósito de combustível	l	0,6	0,9	0,9	1,1
Transmissão		Rígida	Rígida	Rígida	Rígida
Comprimento do tubo	mm	1483	1465	1465	1483
Diâmetro do tubo	mm	28	32	32	35
Eixo reto		●	●	●	●
Tipo de guiador / punho		Guiador assimétrico	Guiador assimétrico	Guiador assimétrico	Guiador assimétrico
Guiador/punho de ajuste rápido		●	●	●	●
Punho/guiador desviado a 7°		●	●	●	●
Suporte do guiador descentrado		●	●	●	●
Cotovelo		35°	35°	35°	35°
Motor X-Torq®		●	●	●	●
Tecnologia AutoTune™		-	-	●	-
Air Purge™ (bomba de escorva)		●	●	●	●
Low Vib® (sistema antivibração)		●	●	●	●
Arranque fácil Smart Start®		-	Válvula de descompressão	-	Válvula de descompressão
Interruptor de paragem com retorno automático		●	●	●	●
Cotovelo e transmissão reforçados		-	-	-	●
Punhos ergonómicos/confort		●	●	●	●
Revestimento punho confort		●	●	●	●
Substituição fácil do dispositivo de corte		●	●	●	●
Depósito de combustível dianteiro / translúcido		- / ●	● / ●	● / ●	● / ●

ACESSÓRIOS INCLuíDOS

Suspensórios	Duo-Balance 35 537 27 57 02	Balance X™ 578 44 97 01	Balance XT™ 578 44 98 01	Balance XT™ 578 44 98 01
Trimmy	T35 (M12) 578 44 64 01	T45X (M12) 578 44 68 01	T45X (M12) 578 44 68 01	T55X (M12) 578 44 70 01
Proteção para Trimmy	N/D	503 95 43 01	503 95 43 01	544 10 74 02
Lâmina	Multi 300-3 (1") 578 44 45 01	Multi 300-3 (1") 578 44 45 01	Multi 300-3 (1") 578 44 45 01	Multi 350-3 (1") 578 44 44 01
Reservatório	503 89 01 02	502 15 70 02	502 15 70 02	502 15 70 02
Cobertura de proteção da lâmina	N/D	544 46 43 01	544 46 43 01	502 46 49 01
Proteção combinada	537 33 16 01	N/D	N/D	N/D



ROÇADORAS \ Mulching - Florestais



Consulte ONLINE

Digitalize o código QR e consulte todos os artigos na aplicação **Internaco Mobile** ou na nossa **Extranet**



MODELO	555FRM	
PVP	€ sem IVA	1.167,26
	€ com IVA	1.319,00

X-TORQ®

Motor X-Torq®
Testadas e certificadas por Profissionais!

CÓDIGO EAN
/Máquina



7 392930 886353



MODELO	553RBX	
PVP	€ sem IVA	990,27
	€ com IVA	1.119,00

X-TORQ®

2
Uso profissional e máximo conforto de trabalho. Ideal para os terrenos difíceis.

CÓDIGO EAN
/Máquina



7 393080 359384

CARACTERÍSTICAS TÉCNICAS

Cilindrada	cm ³	53,3
Potência	kW	2,8
Regime máx. recomendado	r.p.m.	13 000
Peso vazio, sem equipamento de corte	kg	9,2
Volume do depósito de combustível	l	1,1
Transmissão		Rígida
Comprimento do tubo	mm	1483
Diâmetro do tubo	mm	35
Eixo reto		●
Tipo de guiador / punho		Guiador assimétrico
Guiador/punho de ajuste rápido		●
Punho/guiador desviado a 7°		●
Suporte do guiador descentrado		●
Cotovelo		35°
Motor X-Torq®		●
Air Purge™ (bomba de escorva)		●
Low Vib® (sistema antivibração)		●
Arranque fácil Smart Start®		Válvula de descompressão
Interruptor de paragem com retorno automático		●
Punhos ergonómicos/confort		●
Substituição fácil do dispositivo de corte		●
Depósito de combustível dianteiro / translúcido		●

ACESSÓRIOS INCLUÍDOS

Suspensórios	Balance XT™* 578 44 98 01
Lâmina	-
Cobertura de proteção da lâmina	-
Lâmina trituradora (320 mm)	589 77 53 01
Protetor da lâmina trituradora (320 mm)	544 02 65 02

CARACTERÍSTICAS TÉCNICAS

Cilindrada	cm ³	50,6
Potência	kW	2,3
Regime potência máx.	r.p.m.	9500
Regime máx. recomendado	r.p.m.	13 600
Peso vazio, sem equipamento de corte	kg	12,1
Volume do depósito de combustível	l	0,8
Transmissão		Flexível
Comprimento do tubo	mm	1483
Diâmetro do tubo	mm	28,05
Eixo reto		●
Barra destacável		-
Tipo de guiador / punho		Punho + barra protetora*
Guiador / punho de ajuste rápido		-
Tecnologia X-Torq®		●
Air Purge™ (bomba de escorva)		●
Arranque fácil Smart Start®		Corda de arranque
Substituição fácil do dispositivo de corte		●
Interruptor de paragem com retorno automático		-
Depósito de combustível translúcido		●

* Punho circular com barra de proteção que permite a montagem de fábrica ou opção entre uma lâmina ou uma faca.

ACESSÓRIOS INCLUÍDOS

Suspensórios	Integrados
Trimmy semiautomático	T45X (M12) 578 44 68 01
Lâmina	Multi 275 - 4 (1") 578 44 47 01
Suporte protetor	504 90 18 02
Proteção para Trimmy	-
Proteção combinada	531 00 77 01





ROÇADORAS \ Multifuncionais



Consulte ONLINE

Digitalize o código QR e consulte todos os artigos na aplicação **Internaco Mobile** ou na nossa **Extranet**

X-TORQ®



MODELO		129LK + TRIMMER	525LK	525LK + TRIMMER	535LK + TRIMMER
		Inclui trimmer	SÓ MOTOR	Inclui trimmer	Inclui trimmer
PVP	€ sem IVA	459,29	485,84	556,64	671,68
	€ com IVA	519,00	549,00	629,00	759,00

Uso ocasional para utilizadores particulares

Motor X-Torq®

Motor X-Torq®

CÓDIGO EAN /Máquina



CARACTERÍSTICAS TÉCNICAS

Cilindrada	cm ³	27,5	25,4	34,6
Potência	kW	0,8	1,0	1,6
Regime potência máx.	r.p.m.	8000	8500	8400
Regime máx. recomendado	r.p.m.	8500	10 000	-
Peso vazio, sem equipamento de corte	kg	4,67	4,7	5,9
Volume do depósito de combustível	l	0,27	0,51	0,6
Transmissão		Rígida	Rígida	Rígida
Diâmetro do tubo	mm	25,4	24	24
Eixo reto		●	●	●
Barra destacável		●	●	●
Tipo de guiador / punho		Punho circular	Punho circular	Punho circular
Guiador / punho de ajuste rápido		●	●	●
Tecnologia X-Torq®		-	●	●
Air Purge™ (bomba de escorva)		●	●	●
Arranque fácil Smart Start®		●	●	-
Cabeça Tap-n-go		●	●	●
Interruptor de paragem com retorno automático		●	●	●
Depósito de combustível translúcido		●	●	●

ACESSÓRIOS INCLuíDOS

Suspensórios	-	-	-
Trimmy semiautomático	T25 (M10) 578 44 61 01	T35 (M10) * 578 44 63 01*	T35 (M10) 578 44 63 01
Lâmina	-	-	-
Suporte protetor	-	-	-
Proteção para Trimmy	545 03 09 01	588 11 79 01*	588 11 79 01
Proteção combinada	-	-	-

*A versão só motor não inclui acessórios.



ROÇADORAS \ Multifuncionais

ACESSÓRIOS 129LK - 525LK - 535LK - 325iLK



NOME >	Aparador de relva (TA850)	Rocadora (BCA850)	Sachador (CA230)	Escarificador de musgo (DT600)
Referência do produto	537 35 35 03	967 18 59 02	967 29 42 01	967 29 69 01
€ sem IVA	145,53	161,79	397,56	511,38
€ com IVA	179,00	199,00	489,00	629,00



NOME >	Varredor (SR600-2)	Vassoura (BR600)	Soprador (BA101)	Podadora "1/4" (PA1100)	Podadora "3/8" (PAX1100)*
Referência do produto	967 29 44 01	967 29 67 01	967 28 64 01	537 18 33 27	967 68 83 03
€ sem IVA	519,51	511,38	169,92	226,83	275,61
€ com IVA	639,00	629,00	209,00	279,00	339,00



NOME >	Corta-sebes longo 90 (HA860)	Corta-sebes curto 45 (HA200)	Extensão para corta-sebes e podadora (EX780)	Varejador SC-combi	Tubo extensível (1100 mm)
Referência do produto	596 31 66 03	596 31 65 03	967 29 71 01	2050184	587 97 21 04
€ sem IVA	373,17	397,56	80,49	Consultar	Consultar
€ com IVA	459,00	489,00	99,00	Consultar	Consultar



REDUZEM O RISCO DE PROJEÇÕES

NOME >	Cabeça Reciprocator RA-V	Acessório Reciprocator RA850	Aparador de relva tubo curvo ECA 850	Aparador de relva tubo reto ESA 850
Referência do produto	967 90 86 01	967 90 85 01	967 92 55 04	967 92 56 04
€ sem IVA	462,60	511,38	243,09	267,48
€ com IVA	569,00	629,00	299,00	329,00

SUSPENSÓRIOS



Suspensórios DIAGONAIS
Ref: € sem IVA € com IVA
537 21 62 01 20,28 24,95

Para aparadores de relva.



Suspensórios BALANCE XB
Ref: € sem IVA € com IVA
597 46 93 01 92,28 113,50



Suspensórios BALANCE X™
Ref: € sem IVA € com IVA
578 44 97 01 100,00 123,00

Para roçadoras profissionais. Comodidade de trabalho, distribuição otimizada do peso. Protetor para quadris para amortecer os choques.



Suspensórios HIP PAD
Ref: € sem IVA € com IVA
587 83 40 01 32,52 40,00

Correia com protetor para usar com os suspensórios BL1950X.



Suspensórios DUO
Ref: € sem IVA € com IVA
537 21 63 01 31,71 39,00

Para roçadoras pequenas. Alças ajustáveis e acolchoadas.

Suspensórios DUO-BALANCE 55
Ref: € sem IVA € com IVA
537 27 57 01 90,65 111,50

Para roçadoras grandes. Ergonômicos, ótima distribuição do peso, protetor para quadris para amortecer os choques.



Suspensórios BALANCE XT2
Ref: € sem IVA € com IVA
536 25 34 01 111,79 137,50

Concebidos para trabalhos de desbaste e limpeza florestal. Máxima comodidade e ergonomia. Suspensórios com alças largas e acolchoadas para os ombros e cinturão de quadril. Compatível com acessórios em ferramentas FLEXI e porta-baterias BLI-X.



Suspensórios DUO-BALANCE 35
Ref: € sem IVA € com IVA
537 27 57 02 50,41 62,00

Para roçadoras médias. Ergonômicos, ótima distribuição do peso, protetor para quadris.

Suspensórios BALANCE 35 B
Ref: € sem IVA € com IVA
537 27 57 05 70,33 86,50



EXTENSÃO XXL (SUSPENSÓRIOS XT2)
Ref: € sem IVA € com IVA
536 37 35 01 20,33 25,00

BOLSA PORTA-GARRAFA
Ref: € sem IVA € com IVA
536 37 31 01 13,01 16,00



BOBINAS DE FIO NYLON «BIOX»	Diâmetro mm	Cor do fio	Comprimento m	Referência do produto	PVP sem IVA (€)	PVP com IVA* (€)
Fio biodegradável, silencioso, muito bom rendimento de corte. Fabricado em França.	2	●	15	590845901	6,10	7,50
	2,4	●	15	590845902	6,50	8,00



BOBINAS DE FIO NYLON «CORE CUT» (antes X-Force e Whisper-X)	Diâmetro mm	Cor do fio	Comprimento m	Referência do produto	PVP sem IVA (€)	PVP com IVA* (€)
Novo fio de corte profissional, excepcional graças às suas 5 arestas cortantes e ao seu núcleo interno flexível que lhe confere maior durabilidade. Adapta-se a todas as cabeças de corte Husqvarna.	2,7	●	70	597669221	20,73	25,50
	2,7	●	240	597669222	64,63	79,50
	3	●	56	597669231	20,73	25,50
	3	●	240	597669232	75,61	93,00
	3,3	●	120	597669240	34,15	42,00
	3,3	●	240	597669241	86,18	106,00



- 2,0 mm ●
- 2,4 mm ●
- 2,7 mm ●
- 3,0 mm ●
- 3,3 mm ●
- 4,0 mm ●

BOBINAS DE FIO NYLON «WHISPER TWIST»	Diâmetro mm	Cor do fio	Comprimento m	Referência do produto	PVP sem IVA (€)	PVP com IVA* (€)
Fio de corte silencioso que, graças à sua forma aerodinâmica, reduz o consumo de combustível, esforço do motor e vibrações, aumentando as rotações da cabeça.	1,5	●	15	597669101	3,66	4,50
	2	●	15	597669110	3,98	4,90
	2	●	112	597669111	17,07	21,00
	2,4	●	12	597669120	5,28	6,50
	2,4	●	77	597669121	17,07	21,00
	2,4	●	210	597669122	38,62	47,50
	2,7	●	10	597669130	5,28	6,50
	2,7	●	60	597669131	17,07	21,00
	2,7	●	210	597669132	50,00	61,50
	3	●	9	597669140	5,28	6,50
	3	●	48	597669141	16,67	20,50
	3	●	210	597669142	63,41	78,00



- 1,5 mm ●
- 2,0 mm ●
- 2,4 mm ●
- 2,7 mm ●
- 3,0 mm ●

BOBINAS DE FIO NYLON «Opti Round»	Diâmetro mm	Cor do fio	Comprimento m	Referência do produto	PVP sem IVA (€)	PVP com IVA* (€)
Fio de alta qualidade, perfeito para vegetação pequena. Adapta-se a todas as cabeças de corte Husqvarna.	1,5	●	15	597668801	3,82	4,70
	2	●	15	597668810	4,47	5,50
	2	●	130	597668811	14,63	18,00
	2,4	●	15	597668820	4,47	5,50
	2,4	●	90	597668821	14,63	18,00
	2,4	●	240	597668822	25,61	31,50
	2,7	●	12	597668830	4,47	5,50
	2,7	●	70	597668831	14,63	18,00
	2,7	●	240	597668832	44,72	55,00
	3	●	10	597668840	4,47	5,50
	3	●	56	597668841	14,63	18,00
	3	●	240	597668842	57,32	70,50
	3,3	●	75	597668850	21,95	27,00



- 1,5 mm ●
- 2,0 mm ●
- 2,4 mm ●
- 2,7 mm ●
- 3,0 mm ●
- 3,3 mm ●
- 4,0 mm ●

BOBINAS DE FIO NYLON «Opti Quadra»	Diâmetro mm	Cor do fio	Comprimento m	Referência do produto	PVP sem IVA (€)	PVP com IVA* (€)
Fio com 4 arestas de corte, acabamento limpo, perfeito para vegetação densa. Adapta-se a todas as cabeças de corte Husqvarna.	2,7 mm	●	55 m	597668910	11,79	14,50
	3,0 mm	●	48 m	597668920	11,79	14,50
	3,0 mm	●	240 m	590846406	46,34	57,00
	3,3 mm	●	65 m	597668930	17,89	22,00



- 2,4 mm ●
- 2,7 mm ●
- 3,0 mm ●
- 3,3 mm ●

BOBINAS DE FIO NYLON «Opti Penta»	Diâmetro mm	Cor do fio	Comprimento m	Referência do produto	PVP sem IVA (€)	PVP com IVA* (€)
Fio com 5 arestas de corte, perfeito para vegetação densa. Adapta-se a todas as cabeças de corte Husqvarna.	3,0 mm	●	56 m	597669020	12,60	15,50
	3,3 mm	●	75 m	597669030	18,70	23,00



- 2,4 mm ●
- 2,7 mm ●
- 3,0 mm ●
- 3,3 mm ●

TRIMMYS MANUAIS			> Alimentação manual do fio	Referência	PVP sem IVA (€)	PVP com IVA* (€)
	M10		Trimmer Head R25 M10 L Easy Load Eixo Reto	534161802	24,39	30,00
	S11	M12 (12 mm)	Compatível com: 135R, 535RXT, 535RX, 545RX, 545RXT, 343FR, 555FRM, 555RXT, 555FX, 543RS	578447801	76,02	93,50
	S35	M10 (10 mm)	Compatível com: 525RX, 327LS, 327RXX, 525LS, 324RX, 323R11, 327RX, 327LDX	578447401	19,51	24,00
		M12 (12 mm)	Compatível com os seguintes modelos da Husqvarna: 535RJ, 535RXT, 535RX, 553RS, 543RS, 543RBX	578447601	19,51	24,00
	Trimmy liga		Corta a erva especialmente rente, compatível em modelos até 45 cc, e Ø de nylon de 2 mm a 3,3 mm	578448201	21,14	26,00

TRIMMYS SEMIAUTOMÁTICOS			> Alimentação semiautomática do fio através de um golpe leve contra o chão	Referência	PVP sem IVA (€)	PVP com IVA* (€)
	E35B		Alimentação semiautomática, premindo um botão. Compatível com o modelo 535IRXT da Husqvarna	594272001	29,27	36,00
	T25 (R)	.3/8" (9,5 mm)	Compatível com os seguintes modelos da Husqvarna: 122C, 129C	578446001	16,67	20,50
	T25 (L)	M10 (10 mm)	Compatível com os seguintes modelos da Husqvarna: 128RJ, 128R, 129R, 128LDX, 129LK, 525RX, 327LS, 327RXX, 525RXX, 525LS, 324RX, 323R11, 327RX, 525LK, 327LDX, 533RS	578446101	16,67	20,50
	T25	M10 (10 mm)	Compatível com os seguintes modelos da Husqvarna: 336LIC, 536LiLX, 536LiRX	579294003	15,85	19,50
		M8 (8 mm)	Compatível com o modelo 115iL da Husqvarna	589873201	16,67	20,50
	T35	M10 (10 mm)	Compatível com: 525RX, 327LS, 327RXX, 525RXX, 525LS, 324RX, 323R11, 327RX, 525LK, 327LDX, 533RS	578446301	22,36	27,50
		M12 (12 mm)	Compatível com: 535RJ, 135R, 535RXT, 535RX, 543RS, 543RBX	578446401	22,36	27,50
	T35X	M10 (10 mm)	Compatível com os seguintes modelos da Husqvarna: 525RX, 327LS, 327RXX, 525RXX, 525LS, 324RX, 323R11, 327RX, 525LK, 327LDX, 533RS	578446501	32,52	40,00
		M12 (12 mm)	Compatível com os seguintes modelos da Husqvarna: 535RJ, 135R, 535RXT, 535RX, 545RX, 545RXT, 343FR, 553RS, 543RS, 553RBX, 543RBX	578446601	32,52	40,00
	T45X	M12 (12 mm)	Compatível com os seguintes modelos da Husqvarna: 535RJ, 135R, 535RXT, 535RX, 545RX, 545RXT, 343FR, 555FRM, 555RXT, 555FX, 253RB, 553RS, 543RS, 553RBX, 543RBX	578446801	37,80	46,50
	T55X	M12 (12 mm)	Compatível com os seguintes modelos da Husqvarna: 555FRM, 555RXT, 555FX, 543RBX, 553RBX, 553RS, 253RB	578447001	46,34	57,00
			Trimmy superauto II 1"	578447101	40,65	50,00

CABEÇAS & LÂMINAS TRICUT			> Ideal para ervas	Referência	PVP sem IVA (€)	PVP com IVA* (€)
	Cabeça Tricut + 3 lâminas plástico	M10 (10 mm) Ø 300 mm	Compatível com os seguintes modelos da Husqvarna: 128RJ, 128R, 128LDX, 525RX, 327LS, 27RXX, 525RXX, 25LS, 324RX, 323R11, 327RX, 525LK, 327LDX, 533RS	578449101	47,56	58,50
	Cabeça Tricut + 3 lâminas plástico	M12 (12 mm) Ø 300 mm	Compatível com os seguintes modelos da Husqvarna: 535RXT, 535RX, 553RS, 543RS	578449301	48,78	60,00

LÂMINAS PARA ERVA			>	Referência	PVP sem IVA (€)	PVP com IVA* (€)
	255 mm	1"/25,4 mm 8 dentes	Compatível com os seguintes modelos da Husqvarna: 327RXX, 324RX, 323R11, 327RX	578444001	24,39	30,00
	255 mm	1"/25,4 mm 4 dentes	Compatível com os seguintes modelos da Husqvarna: 128RJ, 129R, 128R, 327RXX, 324RX, 323R11,	578443701	20,73	25,50
	255 mm	20 mm 4 dentes	327RX, 535RJ, 525RXX, 525RX, 533RS, 536LiRX	578443901	20,73	25,50

DISCOS PARA ERVA E MATO			>	Referência	PVP sem IVA (€)	PVP com IVA* (€)
	Multi 255 mm	1"/25,4 mm 3 pontas	Compatível com os seguintes modelos da Husqvarna: 535RJ, 135R, 535RXT, 535RX, 545RXT, 343FR, 545RX, 553RS, 543RS, 553RS, 543RBX, 536LiRX, 525RX	578444901	20,33	25,00
		20 mm 3 pontas		578445001	20,33	25,00
	Multi 275 mm	1"/25,4 mm 4 pontas	Compatível com os seguintes modelos da Husqvarna: 535RJ, 135R, 535RXT, 535RX, 545RXT, 343FR, 545RX, 555FRM, 555RXT, 555FX, 533RSS, 543RS, 553RBX, 543RBX	578444701	25,61	31,50
		20 mm 4 pontas		578444801	25,61	31,50
	Multi 300 mm	1"/25,4 mm 3 pontas	Compatível com os seguintes modelos da Husqvarna: 135R, 535RXT, 535RX, 545RXT, 343FR, 545RX, 555FRM, 555RXT, 555FX, 553RS, 553RBX, 543RBX	578444501	25,20	31,00
		20 mm 3 pontas		578444601	25,20	31,00
	Multi 350 mm	1"/25,4 mm 3 pontas	Compatível com os seguintes modelos da Husqvarna: 555FRM, 555RXT, 555FX	578444401	43,09	53,00

DISCOS PARA SERRA			>	Referência	PVP sem IVA (€)	PVP com IVA* (€)
	Scarlett 200 mm	1"/25,4 mm 22 dentes	Compatível com os seguintes modelos da Husqvarna: 324RX, 323R11, 135R, 525RX, 535RXT, 535RX, 545RXT, 343FR, 545RX, 555FX, 533RS, 543RS, 553RS, 555RXT, 555FRM, 327RX	597468201	20,33	25,00
		20 mm 22 dentes	240r, 245r/ rX, 250r, 252rX, 265rX, 343r, 345rX	597468701	20,33	25,00
	Scarlett 225 mm	1"/25,4 mm 24 dentes	Compatível com os seguintes modelos da Husqvarna: 555FRM, 555RXT, 555FX	597468901	24,39	30,00
		20 mm 24 dentes	133R, 250R, 252RX, 265RX, 325RX	597469001	24,39	30,00
	Opti 255 mm	1"/25,4 mm 22 dentes	265RX, 343R, 345RX	578443401	32,11	39,50
	Maxi S 200 mm	1"/25,4 mm 26 dentes	322R, 323R, 325RX/ RXT, 326RX	578443101	21,14	23,50
	Maxi XS 200 mm	20 mm 22 dentes	240R, 245R/ RX, 250, 252RX, 265RX, 343R, 345RX	578442901	24,39	30,00
		20 mm 22 dentes	250R, 252RX, 265RX, 343R, 345RX	578443001	27,24	30,50

LÂMINA TRITURADORA ⁽¹⁾			>	Referência	PVP sem IVA (€)	PVP com IVA* (€)
	Lâmina trituradora	20 mm	250r (Ø 20 mm)	589775501	30,49	37,50
	Lâmina trituradora	1"/25,4 mm	355 FRM, 555FRM	589775301	23,17	28,50
	Kit trituração 545RX		545RX - ver composição do kit na pág. 84 (F5)	544842901	100,81	124,00


SUPORTE PROTETOR			>	Referência	PVP sem IVA (€)	PVP com IVA* (€)
	Suporte protetor preto	M10	Compatível com os seguintes modelos da Husqvarna: 128RJ, 129R, 128R, 327RXX, 324RX, 323R11, 327RX, 525LK, 327LDX, 535RJ, 135R, 533RS	503890101	8,54	10,50
		M12	Compatível com os seguintes modelos da Husqvarna: 543RS, 553RBX, 543RBX	503890102	9,76	12,00
	Suporte protetor cinzento	M12	Compatível com os seguintes modelos da Husqvarna: 535RXT, 535RX, 545RXT, 343FR, 545RX, 555RXT	503901802	8,54	10,50
		M12	Com Rolamento Compatível com os seguintes modelos da Husqvarna: 535RXT, 535RX, 545RXT, 343FR, 545RX, 555FRM, 555RXT, 555FX	544380201	7,76	9,55

(1) Todas as coberturas de proteção e kits de punhos em forma de J estão agora disponíveis nas peças sobressalentes para encomendas via web.




TRIMMY LIGA Ref.: 578 44 82 01

Especial para manter a relva rente ao solo, prático, fácil de usar e exclusivo da Husqvarna.



RECIPROCATOR Ref.: 967 90 86 01

Recomendado para bordas de piscinas, canteiros, grelhas de árvores urbanas e separadores centrais de autoestradas.



MODELO	RELVA
555FXT/555FX	A6 + 13 14 15 17
555FRM	
545FXT/545FX	A3 + 12 14 16 C2 + 16
535FBX	9
555RXT	A5 + 12 13 14
553RBX/543RBX/253RJ/243RJ	A4 B2 + 9 10 11 12 14 16
553RS/543RS/153R	A4 B2 + 9 10 11 12 14 16
545RXT/545RX/545FR	A2 B4 + 12 13 14 16 C1 + 16
543RBK	10 B2 + 10 11 12 13
535iRXT	A11 + 10 11 19
535iRX/535iFR	A11 + 10 11
520iRX	A7 + 17
520iLX	A7 + 17
535RXT/535RX/336FR/135R	A4 B2 + 9 10 11 12 14 16
535RJ	A4 B2 + 9 10 11 12 16
525RXT/525RX/533RS/524R	A1 B1 + 3 5 6 7 8 15 22
525RJX	A1 B1 + 1 3 6 7 8 15
525LX	A1 B1 + 1 3 6 7 8 15 22
525LK/524LK	A1 B1 + 3 6 7 8 15 2 3 4 8 16 17 18 21
535LK	B1 + 3 6 7 8 15 2 3 4 16 17 18
325iLK	A12 + 1 3 6 7 2 3 16 17 18 21
336RK	A4 B2 + 9 10 11 12 14 16 10
315iC	A9 + 17
233RJ	A1 B1 + 1 3 5 6 7 15
129R/129RJ	B5 + 3
129LK	B5 + 3 2 3 8 16 17 18
129L	B5 + 3
129C	A8 + 2
122LK	B3 + 3 2 3 8 16 17 18
115iL	A10 + 18

PROTETORES	PROTETORES COMBI	PROTETORES LÂMINAS	PROTETORES	SUPORTE DE DISCOS	KITS
A1 588 54 37-01	B1 588 11 79-01	C1 537 28 85-01	D1 537 29 95-01 200 mm (adaptador incl.)	E1 503 89 01-01	F1 537 04 85-01 incl. B1 E1 E2
A2 503 95 43-01	B2 537 33 16-01	C2 537 29 74-01	D2 537 31 09-02 200 mm (adaptador incl.)	E2 503 90 18-02 (20 mm/1")	F2 952 71 56-16 incl. E1 E2
A3 537 29 73-01	B3 545 03 09-01	C3 502 46 49-01	D3 502 30 36-01 200 mm	E3 502 15 70-02 M12 (20 mm/1") Rolamento	F3 544 24 96-01 incl. B2 E3 E4
A4 537 34 94-03	B4 544 46 43-01	C4 590 88 00-01	D4 574 50 67-02 225 mm	E4 503 89 01-02 M12	F4 587 37 50-01 Para acoplamento da lâmina.
A5 544 10 74-02	B5 580 44 66-06		D5 501 32 04-02 200 mm (adaptador incl.)		F5 544 84 29-01 545FRM
A6 502 46 50-01			D6 502 43 55-01 225 mm (adaptador incl.)		
A7 577 01 83-03					
A8 580 44 66-10					
A9 577 96 51-01					
A10 585 33 92-01					
A11 590 88 01-01					
A12 590 88 01-01					

RELVA GROSSA	ARBUSTOS E ÁRVORES	SUPERFÍCIES DURAS
C3 + E2 E3 + 4 5 6	D3 + 8 D4 + 9	
C2 + E2 E3 + 3 4 6	D3 + 8 D4 + 9 1 6 7 19 20	
C3 + E2 E3 + 4 5 6 B2 + E4 + 3 4 6 7 B2 + E4 + 3 4 6 7	D6 + 9	
C1 B4 + E2 E3 + 3 4 6 11 B2 + E4 + 2 3 4 6	D2 + 8 + F5	
C4 + E4 + 2 3 4 6	D5 + 8	
C4 + E4 + 2 3 4 6 2 3 F4 + 2 3 B2 + E4 + 2 3 4 6 B2 + E4 + 2 3 4 B1 + E1 + 1 2 3 B1 + E1 + 2 F1	D5 + 8 D5 + 8 D5 + 8 D1 + 8	
14	1 5 6 7	13 15 19 20
14	1 5 6 7	13 15 19 20
14	1 6 19 20	13 15
11 B2 + E4 + 2 3 5 6	12	
B1 + E1 + 2 3 B5 + E1 + 2 14	1 5 6 7	13 15
	5 6 7	13 15

EQUIPAMENTOS DE CORTE				ACESSÓRIOS					
1	578 44 82-01 Alloy (Fixo)	11	578 44 66-01 T35X M12 (Semiauto)	1	578 44 40-01 Grass 255-8 (1")	1	537 18 33-23 PA 1100	12	967 02 69-01 CSA 850-28
2	578 44 60-01 T25 (R) (Semiauto)	12	578 44 68-01 T45X M12 (Semiauto)	2	578 44 37-01 Grass 255-4 (1")	2	967 29 44-01 SR 600-2	13	967 28 64-01 BA 101
3	578 44 61-01 T25 (Semiauto)	13	578 44 70-01 T55X M12 (Semiauto)	3	578 44 49-01 Multi 255-3 (1")	3	967 90 85-01 ESA 850	14	967 18 59-01 BCA 850-24
4	578 44 59-01 T25C (R) (Semiauto)	14	578 44 78-01 S11 M12 (Manual)	4	578 44 47-01 Multi 275-4 (1")	4	967 90 86-01 ECA 850	15	967 29 67-01 BR 600
5	578 44 74-01 S35 M10 (Manual)	15	578 44 91-01 TriCut M10	5	578 44 44-01 Multi 350-3 (1")	5	537 19 66-05 HA 110 (Articulado)	16	967 29 69-01 DT 600
6	578 44 63-01 T35 M10 (Semiauto)	16	578 44 93-01 TriCut M12	6	578 44 45-01 Multi 300-3 (1")	6	537 19 66-06 HA 850 (Articulado)	17	967 29 42-01 CA 230
7	578 44 65-01 T35X M10 (Semiauto)	17	579 29 40-03 T25B M10 (Semiauto)	7	578 44 51-01 Multi 330-2 (1")	7	967 29 71-01 EX 780	18	579 44 35-01 2° jogo de lâminas, compatível com CA 230
8	578 44 71-01 Superauto II M10 (1") (Semiauto)	18	589 87 32-01 T25B M8 (Semiauto)	8	597 46 82-01 Scarlett 200-22 (1")	8	537 35 35-01 TA 850	19	967 68 82-01 PAX730
9	578 44 76-01 S35 M12 (Manual)	19	594 72 70-01 E 35B (ErgoFeed™)	9	578 44 27-01 Scarlett 225-24 (1")	9	967 30 08-01 TA 1100	20	967 68 30-01 PAX1100
10	578 44 64-01 T35 M12 (Semiauto)			10	589 77 53 01 Lâmina trituradora 1"/25.4 mm.	10	967 11 31-01 GTA 850-28	21	967 90 85-01 RA 850
				11	589 77 55 01 Lâmina trituradora 20 mm 250R (Ø 20 mm)	11	967 18 59-02 BCA 850-28	22	967 90 86-01 RA-V



COMPATIBILIDADE ROÇADORAS \ Acessórios

ACESSÓRIOS

		Aparadores de relva		Casa e jardim	Parques e quintas		Profissionais de parques e espaços verdes								Mulching-florestal		Roçadoras dorsais		Roçadoras multifuncionais		Gama a bateria							
		122C	129C	129R	325R	325L	525RX	525RX	535RX	535RXT	545RX	545 RXT AT	555 RXT	525LS/525LX	533RS	543RS	553RS	555 FRM	555 Fx	543RBX	553RBX	129LK	525LK	115IL	315C	520ILX	520IRX	
TRIMMYS MANUAIS																												
SII - M12	578 44 78 01																											
S35 - M10	578 44 74 01																											
S35 - M12	578 44 76 01																											
Liga universal	578 44 82 01																											
TRIMMYS SEMIAUTOMÁTICOS																												
E35B	594 72 70 011																											
T25 (R)	578 44 60 01																											
T25 (L)	578 44 61 01																											
T25C (R)	578 44 59 01																											
T25 (B) M10	579 29 40 03																											
T25 (B) M8	589 87 32 01																											
T35 M10	578 44 63 01																											
T35 M12	578 44 64 01																											
T35 Universal	578 44 94 01																											
T35X M10	578 44 65 01																											
T35X M12	578 44 66 01																											
T45X M12	578 44 68 01																											
T55X M12	578 44 70 01																											
TRIMMY AUTOMÁTICO																												
SUPERAUTO II	578 44 71 01																											
CABEÇA E LÂMINAS TRICUT																												
Tricut M10	578 44 91 01																											
Tricut M12	578 44 93 01																											
LÂMINA PARA ERVA																												
250 mm - 25,4 mm - 8 dentes	578 44 40 01																											
255 mm - 25,4 mm - 4 dentes	578 44 37 01																											
255 mm - 20mm - 4 dentes	578 44 39 01																											
DISCOS PARA ERVA E MATO																												
Multi 255 mm - 25,4 mm	578 44 49 01																											
Multi 255 mm - 20 mm	578 44 50 01																											
Multi 275 mm - 25,4 mm	578 44 47 01																											
Multi 275 mm - 20 mm	578 44 48 01																											
Multi 300 mm - 25,4 mm	578 44 45 01																											
Multi 300 mm - 20 mm	578 44 46 01																											
Multi 350 mm - 25,4 mm	578 44 44 01																											
DISCOS PARA SERRA																												
Scarlett 200 mm - 25,4 mm	597 46 82 01																											
Scarlett 200 mm - 20 mm	597 46 87 01																											
Scarlett 225 mm - 25,4 mm	597 46 89 01																											
Scarlett 225 mm - 20 mm	597 46 90 01																											
Opti 255 mm - 20 mm	578 44 34 01																											
Maxi S 200 mm - 25,4 mm	578 44 31 01																											
Maxi S 200 mm - 20 mm	578 44 32 01																											
Maxi XS 200 mm - 20 mm	578 44 29 01																											
Maxi XS 225 mm - 20 mm	578 44 30 01																											
Nordic 200 mm	595 01 09 01																											
Nordic 225 mm	595 01 12 01																											
LÂMINA TRITURADORA																												
20 mm	589 77 55 01																											
25,4 mm	589 77 53 01																											
KIT TRITURAÇÃO 545RX																												
25,4 mm	544 84 29 01																											
SUPORTE PROTETOR																												
M10	503 89 01 01																											
M12	503 89 01 02																											
M12	503 90 18 02																											
M12	502 15 70 02																											

Consultar modelos na página 102.



CORTA-SEBES \ Casas e jardins



Consulte ONLINE

Digitalize o código QR e consulte todos os artigos na aplicação **Internaco Mobile** ou na nossa **Extranet**



MODELO		122 HD45	122 HD60
PVP	€ sem IVA	389,43	413,82
	€ com IVA	479,00	509,00

Leve e muito silencioso

Leve e muito silencioso
Pega traseira regulável

CÓDIGO EAN
/Máquina



7 391883 532300



7 391883 532317

CARACTERÍSTICAS TÉCNICAS

		Lâmina dupla	Lâmina dupla
Cilindrada	cm ³	21,7	21,7
Potência	KW	0,6	0,6
Peso vazio	kg	4,7	4,9
Lâmina		Dupla assimétrica	Dupla assimétrica
Comprimento da unidade de corte	cm	45	60
Abertura dos dentes	mm	28	28
Capacidade do depósito	l	0,30	0,30
Pega traseira regulável		-	●
Arranque fácil Smart Start®		Corda de arranque	Corda de arranque
Low Vib® (sistema antivibração)		●	●
Depósito translúcido		●	●
RPM da lâmina		2800	2800
Bomba de escorva		●	●

Arranque fácil Smart Start®



Punho ajustável em várias posições





Consulte ONLINE

Digitalize o código QR e consulte todos os artigos na aplicação **Internaco Mobile** ou na nossa **Extranet**



MODELO		522HD60X	522HDR60X	522HDR75X
PVP	€ sem IVA	584,55	584,55	665,85
	€ com IVA	719,00	719,00	819,00

CÓDIGO EAN /Máquina



CARACTERÍSTICAS TÉCNICAS

Cilindrada	cm3	21,7	21,7	21,7
Potência	kW	0,6	0,6	0,6
Peso vazio	kg	4,9	5	5,2
Volume do depósito	l	0,45	0,45	0,45
Lâmina		Dupla assimétrica	Dupla assimétrica	Dupla assimétrica
Comprimento da unidade de corte	cm3	60	60	75
Abertura dos dentes (mm)		30	30,5	30,5
Velocidade de corte	Cortes/min	4400	3200	3200
Punho em D		●	●	●
Punho traseiro regulável		●	●	●
Visor de nível de combustível		●	●	●
Bomba de escorva Air Purge™		●	●	●
Arranque fácil Smart Start®		Corda de arranque	Corda de arranque	Corda de arranque
Interruptor de paragem com retorno automático		●	●	●
Sistema antivibração Low Vib®		●	●	●

Punho traseiro regulável



Engrenagens de longa duração



Duplo sistema de filtração





CORTA-SEBES \ Em altura



Consulte ONLINE

Digitalize o código QR e consulte todos os artigos na aplicação **Internaco Mobile** ou na nossa **Extranet**



X-TORQ

MODELO		525HE3	525HE4
PVP	€ sem IVA	869,11	909,76
	€ com IVA	1.069,00	1.119,00

Mais leve
Ampla zona de ajuste da unidade de corte

Mais leve
Armazenamento e transporte fácil

CÓDIGO EAN /Máquina



CARACTERÍSTICAS TÉCNICAS

Cilindrada	cm ³	25,4	25,4
Potência	KW	1,0	1,0
Peso vazio	kg	5,9	6,3
Lâmina		Dupla assimétrica	Dupla assimétrica
Comprimento da unidade de corte	cm	60	60
Abertura dos dentes	mm	30	30
Velocidade de corte	Cortes/min	4400 rpm	4400 rpm
Comprimento total	cm	192,5	245
Alcance	m	3	4
Capacidade do depósito	l	0,5	0,5
Área total do ângulo da unidade de corte		90° em cima / 45° em baixo	90° em cima / 45° em baixo
Arranque fácil Smart Start®		Corda de arranque	Corda de arranque
Bomba de escorva		●	●
Tecnologia X-Torq®		●	●
Interruptor de paragem com retorno automático		●	●
Unidade de corte rebatível sobre a barra (transporte fácil)		●	●
Ângulo da unidade de corte ajustável diretamente sobre a barra		●	●
Punho traseiro de proteção		●	●
Punho confort Soft Grip		●	-

Arranque fácil Smart Start®



Unidade de corte rebatível



Ângulo da unidade de corte ajustável a 135°





MOTOCULTIVADOR E MOTOENXADAS



Consulte ONLINE

Digitalize o código QR e consulte todos os artigos na aplicação **Internaco Mobile** ou na nossa **Extranet**



MODELO		TR 348 MOTOCULTIVADOR	TF230 MOTOENXADA	TF338 MOTOENXADA
PVP	€ sem IVA	1769,03	662,83	839,82
	€ com IVA	1.999,00	749,00	949,00

CÓDIGO EAN /Máquina				
		7 392930 329560	7 392930 513853	7 392930 513860

CARACTERÍSTICAS TÉCNICAS				
Motor		R210	Husqvarna Engine	Husqvarna Engine
Cilindrada	cm ³	212	196	212
Potência		4 KW	3,45 kW (4,7 HP)	3,6 kW (4,9 HP)
Capacidade do depósito	l	3,6	3,6	4,8
Velocidades		2 à frente + 1 atrás	2 à frente + 1 atrás	2 à frente + 1 atrás
Largura de trabalho	cm	48	75	95
Profundidade de trabalho	cm	15	30	30
Transmissão		Engrenagem e corrente	Engrenagem e corrente	Engrenagem e corrente
Nível de ruído		84,5 dB(A)	84,5 dB(A)	84,5 dB(A)
Ajuste do guiador		●	●	●
Guiador rebatível		●	●	●
Peso vazio	kg	73	69,5	93





ESCARIFICADORES



Consulte ONLINE

Digitalize o código QR e consulte todos os artigos na aplicação Internaco Mobile ou na nossa Extranet



MODELO		S 138i BATERIA	S 138C ELETRICO	S500 PRO GASOLINA
PVP (sem bateria e carregador)	€ sem IVA	373,17	243,09	1.462,60
	€ com IVA	459,00	299,00	1.799,00

S138i + Bateria B140 + Carregador C80

PVP KIT (com bateria e carregador)	€ sem IVA	511,38
	€ com IVA	629,00

CÓDIGO EAN /Máquina	 7 391883 950197	 7 391883 950210	 7 333377 090347
---------------------	--	---	--

CÓDIGO EAN /Kit	 7 392930 759718
-----------------	--

CARACTERÍSTICAS TÉCNICAS		S 138i BATERIA	S 138C ELETRICO	S500 PRO GASOLINA
Motor		lões de lítio 36	1600 W	Rato R210 - 212cc
Sistema de tração		Manual	Manual	Manual
Cobertura de proteção		Compósito	Compósito	Aço
Largura de trabalho	cm	37,5	38	50
Profundidade de trabalho	cm	-0,8 +5	-0,8/+5	-5
Ajuste da profundidade de trabalho		Centralizado	Centralizado	Centralizado
Saco coletor	l	45	45	-
Guiador rebatível		●	●	●
Peso vazio		19,5 (sem bateria)	19	66
Escarificador		22 dentes de aço	22 dentes de aço	28 lâminas de aço
Escarificador de musgo		16 pinos de mola	16 pinos de mola	-





GERADORES E MOTOBOMBAS



Consulte ONLINE

Digitalize o código QR e consulte todos os artigos na aplicação Internaco Mobile ou na nossa Extranet



MODELO	>	G2500P	G3200P
PVP	€ sem IVA	470,73	495,12
	€ com IVA	579,00	609,00
		Motor a gasolina resistente, fiável e de arranque fácil	Rendimento contínuo e arranque fácil
		Medidor VFT: mostra a tensão, a frequência o tempo total de funcionamento.	Medidor VFT: mostra a tensão, a frequência o tempo total de funcionamento.
CÓDIGO EAN			

CARACTERÍSTICAS TÉCNICAS	>	Gasolina - Monofásico	Gasolina - Monofásico
Motor		Husqvarna Engine	Husqvarna Engine
Tensão	V	230	230
Frequência	Hz	50	50
Cilindrada	cm ³	196	212
Potência	hp	4,7	4,9
Potência contínua	W	2000	2800
Potência máxima		2200	3000
Capacidade óleo	l	0,6	0,6
Tipo de óleo		SAE30	SAE30
Consumo combustível	g/kWh	395	395
Depósito de combustível	l	14	14
Tipo de arranque		Manual	Manual
Filtro de ar		Banho de óleo	Banho de óleo
Peso	Kg	49	49



Consulte ONLINE

Digitalize o código QR e consulte todos os artigos na aplicação Internaco Mobile ou na nossa Extranet



MODELO	>	W50P	W80P
PVP	€ sem IVA	317,70	353,10
	€ com IVA	359,00	399,00
		Autoaspirante. uma bomba de água de tamanho médio para irrigação e drenagem.	Autoaspirante. uma bomba de água de tamanho médio para irrigação e drenagem.
CÓDIGO EAN			

CARACTERÍSTICAS TÉCNICAS	>	Gasolina	Gasolina
Motor		Husqvarna Engine 168FB	Husqvarna Engine 168FB
Cilindrada	cm ³	196	196
Potência	kW	3,6	3,6
Tipo de óleo		SAE30	SAE30
Consumo combustível	g/kWh	395	395
Depósito de combustível	l	3,6	3,6
Caudal	l/h	32 000	54 000
Saída de aspiração	mm/polegadas	50 / 2"	80 / 3"
Elevação/aspiração	m	28 / 7	28 / 7
Nível de potência sonora garantido	L _{WA} dB(A)	108 dB (A)	108 dB (A)
Peso líquido	Kg	25	28







Consulte ONLINE



Digitalize o código QR e consulte todos os artigos na aplicação **Internaco Mobile** ou na **Extranet**



LAVADORAS DE ALTA PRESSÃO



Consulte ONLINE

Digitalize o código QR e consulte todos os artigos na aplicação Internaco Mobile ou na nossa Extranet



MODELO		PW 130	PW 240	PW 345C	PW 350
PVP	€ sem IVA	169,92	251,22	332,52	413,82
	€ com IVA	209,00	309,00	409,00	509,00

CÓDIGO EAN



CARACTERÍSTICAS TÉCNICAS

Pressão máxima	bares	130	140	145	150
Pressão de serviço	bares	95	100	135	135
Caudal máximo	l/h	465	465	550	500
Caudal de serviço	l/h	324	348	420	420
Potência do motor	W	1500	1800	2400	2100
Tipo de motor		Universal	Universal	Universal	Indução
Bomba		Alumínio	Alumínio	Alumínio	Alumínio
Cabeça da bomba em latão		-	-	-	-
Pistões		Aço inoxidável	Aço inoxidável	Aço inoxidável	Aço inoxidável
Enrolador de mangueira		●	●	-	●
Comprimento da mangueira	m	6	8	8	9 m
Materiais da mangueira		Com cabeça têxtil	Com cabeça têxtil	Com reforço têxtil	Com reforço de aço
Armazenamento de acessórios na máquina		●	●	●	●
Engate com libertação simplificada do cabo elétrico		●	●	●	●
Quick Connect		●	●	●	●
Resistência mínima da lança		-	-	-	●
Controlo de pressão		-	-	-	-
Depósito de detergente interno		-	-	-	-
Tipo de proteção elétrica		IPX5	IPX5	IPX5	IPX5
Peso	kg	8	10	13,2	18,8

ACESSÓRIOS INCLUÍDOS

Entregues com a máquina	Agulheta de jato plano Agulheta rotativa Pulverizador para espuma	Agulheta de jato plano Agulheta rotativa Pulverizador para espuma	Agulheta de jato plano Agulheta rotativa Pulverizador para espuma	Agulheta de jato plano Agulheta rotativa Pulverizador para espuma
-------------------------	---	---	---	---

APLICAÇÕES

Limpeza de veículos	●●○	●●○	●●○	●●○
Superfícies pequenas	●●●	●●●	●●●	●●●
Superfícies médias	○○○	●●○	●●●	●●●
Superfícies grandes	○○○	○○○	○○○	○○○





LAVADORAS DE ALTA PRESSÃO



Consulte ONLINE

Digitalize o código QR e consulte todos os artigos na aplicação **Internaco Mobile** ou na nossa **Extranet**



NOVIDADE



MODELO		PW 360	PW 370	PW 480	PW 490
PVP	€ sem IVA	495,12	576,42	657,72	739,02
	€ com IVA	609,00	709,00	809,00	909,00

CÓDIGO EAN



7 391736 367851



7 333377 475649



7 392930 512214



7 392930 512245

CARACTERÍSTICAS TÉCNICAS

ECRÃ DIGITAL

Pressão máxima	bares	160	170	180	190
Pressão de serviço	bares	145	135	140	150
Caudal máximo	l/h	500	500	610	650
Caudal de serviço	l/h	410	380	540	570
Potência do motor	W	2100	2300	2900	3300
Tipo de motor		Indução	Indução	Indução	Indução
Bomba		Alumínio	Alumínio	Latão	Latão
Cabeça da bomba em latão		-	-	●	●
Pistões		Aço inoxidável	Aço inoxidável	Aço inoxidável	Aço inoxidável, com revestimento de cerâmica
Enrolador de mangueira		●	●	●	●
Comprimento da mangueira		10 m	10 m	13 m	15 m
Materiais da mangueira		Com reforço de aço	Com reforço de aço	Com reforço de aço	Com reforço de aço
Armazenamento de acessórios na máquina		●	●	●	●
Engate com libertação simplificada do cabo elétrico		●	●	●	●
Quick Connect		●	●	●	●
Resistência mínima da lança		●	●	●	●
Controlo de pressão		-	-	●	●
Depósito de detergente interno		-	-	●	●
Tipo de proteção elétrica		IPX5	IPX5	IPX5	IPX5
Peso	kg	20	20	27,8	28,4

ACESSÓRIOS INCLUÍDOS

Entregues com a máquina	Agulheta de jato plano Agulheta rotativa Pulverizador para espuma	Lança múltipla 3 em 1 Agulheta rotativa Pulverizador para espuma	Agulheta de jato plano Agulheta rotativa	Agulheta de jato plano Agulheta rotativa
-------------------------	---	--	---	---

APLICAÇÕES

Limpeza de veículos	●●●	●●●	●●○	●●○
Superfícies pequenas	●●●	●●●	●●●	●●●
Superfícies médias	●●●	●●●	●●●	●●●
Superfícies grandes	●○○	●●○	●●○	●●●



ACESSÓRIOS	PW 125	PW 130	PW 235	PW 240	PW 345C	PW 350	PW 360	PW 370	PW 480	PW 490	Referência	PVP (€) s/IVA	PVP (€) c/IVA
Limpador de superfície Premium (SC 400)	●	●	●	●	●	●	●	●	●	●	590 65 78 01	91,74	111,00
Limpador de superfície Basic (SC 300)	●	●	●	●	●	●	●	●	○	○	590 65 79 01	41,32	50,00
Filtro de água	●	●	●	●	●	●	●	●	●	●	590 65 93 01	11,57	14,00
Mangueira de aspiração	●	●	●	●	●	●	●	●	●	●	590 65 97 01	58,26	70,50
Pulverizador para espuma	●	●	●	●	●	●	●	●	○	○	590 66 04 01	30,58	37,00
Agulheta de aspiração	●	●	●	●	●	●	●	●	●	●	590 66 05 01	30,99	37,50
Kit escova rotativa	●	●	●	●	●	●	●	●	●	●	590 66 06 01	61,16	74,00
Kit de limpeza para veículos	●	●	●	●	●	●	●	●	○	○	590 66 07 01	61,16	74,00
Extensão de mangueira 8 m	●	●	●	●	●	●	●	●	○	○	590 66 08 01	61,16	74,00
Extensão de mangueira com reforço têxtil 10 m	●	●	●	●	●	●	●	●	●	●	590 66 09 01	92,98	112,50
Mangueira para limpeza de tubagem 15 m	●	●	●	●	●	●	●	●	●	●	590 66 10 01	92,98	112,50
Lança de pulverização em ângulo	●	●	●	●	●	●	●	●	●	●	590 66 11 01	83,88	101,50
Limpa-superfícies duros (pedra e madeira)	●	●	●	●	●	●	●	●	●	●	590 66 12 01	15,70	19,00
Produto de limpeza para veículos	●	●	●	●	●	●	●	●	●	●	590 66 13 01	15,70	19,00
Antirrefluxo	●	●	●	●	●	●	●	●	●	●	590659501	72,31	87,50
Kit juntas tóricas	●	●	●	●	●	●	●	●	●	●	591106401	19,83	24,00

Sim ● Não ○



ASPIRADORES



Consulte ONLINE

Digitalize o código QR e consulte todos os artigos na aplicação **Internaco Mobile** ou na nossa **Extranet**



MODELO	>	WDC 220	WDC 325L
PVP	€ sem IVA	251,22	332,52
	€ com IVA	309,00	409,00

CÓDIGO EAN



CARACTERÍSTICAS TÉCNICAS

	>	WDC 220	WDC 325L
Potência de aspiração	mbar	210	235
Caudal	l/min	3600	3700
Potência do motor	W	1000	1200
Tipo de motor		Universal	Universal
Volume do depósito (sólidos)	l	20	25
Volume do depósito (líquidos)	l	11	16
Comprimento da mangueira de aspiração	m	2,5	3,5
Diâmetro da mangueira de aspiração	mm	Ø 32	Ø 32
Função de soprador		●	●
Filtro de poliéster lavável		●	●
Limpeza semiautomática do filtro		●	●
Controlo de velocidade variável		-	●
Arranque progressivo		-	●
Ficha integrada para ferramentas elétricas portáteis		-	●
Espaços de armazenamento de acessórios		●	●
Caixa interna para armazenamento		-	●
Pega de transporte rebatível		-	●
Peso	kg	7,5	8,5

ACESSÓRIOS INCLUÍDOS

Mangueira de aspiração	●	●
Tubos telescópicos (2x500 mm / Ø 35 mm)	●	●
Bocal universal para pisos secos ou húmidos (300 mm)	●	●
Bocal universal (115 mm)	●	●
Bocal para ranhuras (220 mm)	●	●
Adaptador de bocais	-	●



ACESSÓRIOS

ACESSÓRIOS	Referência	Código EAN	PVP sem IVA (€)	PVP com IVA (€)
Saco de filtros de feltro - 5 un.	594 96 60 01	7391883815564	24,79	30,00
Filtro de PET lavável	594 96 59 01	7391883815557	49,17	59,50
Kit de limpeza para veículos (bocal largo, escova redonda, escova para retirar pó e bocal de borracha)	594 96 61 01	7391883815571	50,41	61,00
Bocal substituível para piso - 270 mm	594 96 62 01	7391883815588	50,41	61,00
Bocal universal - 300 mm	594 96 66 01	7391883815618	18,60	22,50
Adaptador de bocais com regulação	595 01 42 01	7391883819869	14,88	18,00
Tubo telescópico - aço inoxidável	594 96 71 01	7391883815625	60,33	73,00





Consulte ONLINE



Digitalize o código QR e consulte todos os artigos na aplicação **Internaco Mobile** ou na **Extranet**





Consulte ONLINE

Digitalize o código QR e consulte todos os artigos na aplicação **Internaco Mobile** ou na nossa **Extranet**



MODELO		125 B	125 BVx	525BX	345BT
PVP	€ sem IVA	267,48	324,39	413,82	373,17
	€ com IVA	329,00	399,00	509,00	459,00

Com design antigiroscópico

Arranque e uso simplificados. Entregue com saco coletor

Uso profissional

Uso versátil

CÓDIGO EAN /Máquina



CARACTERÍSTICAS TÉCNICAS

		Soprador manual	Soprador aspirador - triturador	Soprador manual	Soprador dorsal
Cilindrada	cm ³	28,0	28,0	25,4	51,7
Potência	kW	0,8	0,8	0,85	1,6
Peso vazio	kg	4,3	4,4 (soprador) 5,6 (aspirador-triturador)	4,3	10
Capacidade do depósito	l	0,5	0,5	0,45	1,0
Débito de ar máx.	m ³ /min	13,31	13,31	14	15
Débito de ar máx. no tubo	m ³ /min	12,03	12,03	13	21,7
Velocidade do ar (bocal redondo)	m/s	58,12	58,12	70	120,7
Rácio de redução de resíduos		-	16:1	-	-
Potência de sopro	N	12,5	12,5	15	22
Lâminas de trituração		-	Metálicas	-	-
Capacidade do saco coletor	l	-	65	-	-
Tecnologia X-Torc®		-	-	-	●
Tecnologia E-Tech® II		●	●	-	-
Design exclusivo em «S»		●	●	●	-
Air Purge™ (Bomba de escorva)		●	●	●	●
Arranque fácil Smart Start®		-	-	Corda de arranque	Corda de arranque
Low Vib® (sistema antivibração)		-	-	●	●
Acionamento combinado Arranque-Interruptor de paragem		●	●	●	●
Interruptor de paragem com retorno automático		●	●	●	●
Bocal redondo		●	●	●	●
Bocal plano		●	●	●	●
Pega confortável		-	●	●	●
Comprimento do tubo ajustável (60 mm)		●	●	●	●
Bloqueio da alavanca do acelerador		●	●	●	●
Depósito translúcido		●	●	●	●

Arranque fácil Smart Start™

Motor X-Torc®

Potência





SOPRADORES DE FOLHAS \ Dorsais



Consulte ONLINE

Digitalize o código QR e consulte todos os artigos na aplicação Internaco Mobile ou na nossa Extranet



MODELO		350BT	360BT	570BTS	580BTS
PVP	€ sem IVA	495,12	617,07	787,80	812,20
	€ com IVA	609,00	759,00	969,00	999,00

Económico e ecológico

Uso profissional

Potente e cómodo

O mais potente

CÓDIGO EAN /Máquina



CARACTERÍSTICAS TÉCNICAS

		Soprador dorsal	Soprador dorsal	Soprador dorsal	Soprador dorsal
Cilindrada	cm ³	50,2	65,6	65,6	75,6
Potência	kW	1,6	2,8	2,9	3,3
Peso vazio	kg	10,2	10,5	11,2	11,8
Capacidade do depósito	l	1,25	2,2	2,2	2,6
Débito de ar máx.	m ³ /min	19,6	25	28	29
Débito de ar máx. no tubo	m ³ /min	14	18	22	26
Velocidade do ar (bocal redondo)	m/s	80,47	232	106	92
Tecnologia X-Torq®		●	●	●	●
Potência de sopro	N	21	30	37	40
Air Injection™ (Filtração do ar de admissão)		-	●	●	●
Air Purge™ (Bomba de escorva)		●	●	●	●
Low Vib® (sistema antivibração)		●	●	●	●
Bocal redondo		●	●	●	●
Bocal plano		Encomendar Peça 521 50 81 01	Opcional	Encomendar Peça 576 58 27 01	Encomendar Peça 576 58 27 01
Punho ergonómico ajustável		●	●	●	●
Pega confortável		●	●	●	●
Comprimento do tubo ajustável (60 mm)		●	●	-	-
Bloqueio da alavanca do acelerador		●	●	●	●
Suspensórios ergonómicos cómodos		●	●	●	●
Dois níveis de filtração		-	●	●	●
Cinturão para quadris		-	●	●	●
Correia à altura do peito		-	●	●	●
Depósito translúcido		●	●	●	●

Suspensórios ergonómicos

Motor X-Torq®

Pega ajustável





Consulte ONLINE

Digitalize o código QR e consulte todos os artigos na aplicação **Internaco Mobile** ou na nossa **Extranet**



MODELO		ST 227P	ST 427T
PVP	€ sem IVA	2.113,01	4.308,13
	€ com IVA	2.599,00	5.299,00

CÓDIGO EAN /Máquina		
		
	7 392930 735965	7 392930 738245

CARACTERÍSTICAS TÉCNICAS			
Motor		Husqvarna	Husqvarna
Cilindrada	cm ³	252	369
Potência	kW	5,8 kW @ 3600 rpm	8,0 kW @ 3600 rpm
Volume do depósito de combustível	l	2,7	3,6
Peso vazio	kg	97	164
Transmissão		Manual 6+1	Hidrostática
Arranque elétrico		●	●
Bloqueio do diferencial		●	●
Sistema de 2 pisos		●	●
Direção assistida		●	●
Velocidade variável	F/T	-	●
Punho aquecido		●	●
Pneumáticos X-Trac		●	●
Faróis LED		●	●
Largura de trabalho	cm	68	69
Altura de neve	cm	58,5	58,5
Chave de ignição		-	●
Guiador regulável em altura		●	●



ACESSÓRIOS RECOMENDADOS	Referência	Referência
Capa para limpa-neves de 2 níveis	580 73 73 02	580 73 73 02





- 
- 
- 
- 
- 
- 
- 
- 
- 
- 
- 
- 
- 



EQUIPAMENTO DE PROTEÇÃO INDIVIDUAL

O QUE DEVE SABER



Um equipamento de proteção adaptado deve resistir às condições difíceis de trabalho oferecendo, ao mesmo tempo, a proteção e o conforto exigidos pelos diferentes utilizadores, sejam profissionais exigentes ou amadores.

É obrigatório o uso dos seguintes EPI ao utilizar uma motosserra, ou seja:

- ▶ **Capacete florestal** com proteções ocular e auditiva
- ▶ **Calças, jardineiras ou sobrecalças anticorte**
- ▶ **Botas anticorte**
- ▶ **Luvas com proteção anticorte**

Recomenda-se encarecidamente aos particulares que cumpram as mesmas regras de segurança que os profissionais.

AS NORMAS EPI

PARA O CORPO

- ▶ **EN 381:** norma europeia para utilizadores de motosserras de corrente acionadas manualmente, de acordo com as exigências de proteção anticorte.
- ▶ **EN 343:** roupa resistente às intempéries, como a chuva ou o vento.
- ▶ **EN ISO 20471:** exigências relativas à roupa de alta visibilidade que pode sinalizar de forma visual, mesmo de longe, a presença de um utilizador.
- ▶ **Velocidade de proteção anticorte:**
 - Classe 0:** 16 m/s
 - Classe 1:** 20 m/s
 - Classe 2:** 24 m/s
 - Classe 3:** 28 m/s

PARA AS MÃOS

- ▶ **EN 388:** proteção contra riscos mecânicos (abrasão, cortes, rasgos, etc.).
- ▶ **EN 381-7:** proteção anticorte.
- ▶ **EN 420:** exigências relativas às luvas de proteção em matéria de destreza, em conformidade com os tamanhos e informação do produto, inocuidade.

PARA OS PÉS

- ▶ **EN 345:** norma para o calçado de segurança de acordo com as exigências fundamentais, como a resistência aos choques ou o esmagamento, inocuidade, comodidade, solidez.
- ▶ **EN 381-3:** norma europeia para utilizadores de motosserras de corrente acionadas manualmente, de acordo com as exigências de proteção anticorte para os pés.
- ▶ **Velocidade de proteção anticorte:**
 - Classe 1:** 20 m/s
 - Classe 2:** 24 m/s
 - Classe 3:** 28 m/s

PARA A CABEÇA E O ROSTO

- ▶ **EN 166:** norma relativa à proteção contra os elementos que podem representar um perigo para os olhos.
- ▶ **EN 397:** norma para os capacetes de proteção em termos de resistência aos choques.
- ▶ **EN 352-1:** norma europeia de proteção auditiva relativa aos protetores auriculares.
- ▶ **EN 352-3:** norma europeia de proteção auditiva relativa aos protetores auriculares acoplados aos capacetes de proteção.
- ▶ **EN 352-8:** norma europeia de proteção auditiva relativa aos protetores auriculares com rádio integrado.
- ▶ **EN 1731:** protetores auriculares de malha.
- ▶ **EN 12492:** norma para capacetes destinados ao alpinismo ou escalada.

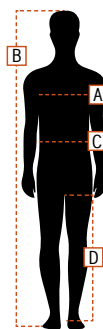
MODELO DE PROTEÇÃO ANTICORTE

- ▶ **Modelo A:** proteção frontal
- ▶ **Modelo B:** proteção frontal e lateral
- ▶ **Modelo C:** proteção total



GUIA de TAMANHOS

ESCOLHA CORRETA DO EQUIPAMENTO DE PROTEÇÃO



Tire as suas medidas e verifique qual é o tamanho adequado na tabela seguinte.

A roupa tem um corte diferente em função do modelo selecionado:

As linhas **Classic** e **Functional** têm um corte regular. As linhas **Technical** e **Technical Extreme** têm um corte justo ao corpo.

Na linha **Technical**, as calças estão disponíveis com um comprimento de perna mais longo, e as jardineiras com um comprimento de perna mais curto (ver a seguir).

CASACO

Tamanhos	S	M	L	XL	XXL
A Peito [cm]	92-100	100-108	108-116	116-124	124-128

CALÇAS ANTICORTE

Tamanhos	S	M	L	XL	XXL						
B Altura total [cm]	156-172		170-182		178-190	182-196	186-200				
C Medida cintura [cm]	76	80	84	88	92	96	100	104	108	114	120
D Interior perna [cm]	79	80	80	81	81	82	82	83	83	84	84

JARDINEIRAS DE PROTEÇÃO

Tamanhos	S	M	L	XL	XXL						
B Altura total [cm]	156-172		170-182		178-190	182-196	186-200				
C Medida cintura [cm]	80	84	88	92	96	100	104	108	114	120	126
D Interior perna [cm]	79	80	80	81	81	82	82	83	83	84	84

* Os dois últimos números das referências dos casacos, calças e jardineiras correspondem aos tamanhos padrão europeus.



LINHA «CLASSIC»

Usos e vantagens

- **Para quem:** a linha de roupa «Classic» é perfeita para utilizadores e para trabalhos exteriores ocasionais
- **Corte:** regular.
- **Certificados:** calças certificadas Eurotest, que cumprem as normas CE.
- **Proteção anticorte:** nas calças, Classe 1, 20 m/s, Modelo A
- **Vantagens:** roupa prática, resistente e cómoda que garante a segurança dos utilizadores em qualquer época do ano.



Linha «CLASSIC»	CASACO FLORESTAL	CALÇAS	JARDINEIRAS	SOBRECALÇAS
Normas de segurança	Não se aplica nenhum padrão	CE, EuroTest, EN 381 Classe 1. 20 m/s	CE, EuroTest, EN 381 Classe 1. 20 m/s	CE, EuroTest, EN 381 Classe 1. 20 m/s
Modelo	-	A	A	A
Material da parte dianteira	70% Sarja de fibra de poliéster; 30% Algodão	70% Sarja de fibra de poliéster; 30% Algodão	70% Sarja de fibra de poliéster; 30% Algodão	70% Sarja de fibra de poliéster; 30% Algodão
Material da parte traseira	70% Sarja de fibra de poliéster; 30% Algodão	70% Sarja de fibra de poliéster; 30% Algodão	70% Sarja de fibra de poliéster; 30% Algodão	70% Sarja de fibra de poliéster; 30% Algodão
Partes reforçadas	-	-	-	-
Mobilidade	Moderada	Moderada	Moderada	Moderada
Corte	Regular	Regular	Regular	Regular
Respirabilidade	Moderada	Moderada	Moderada	Moderada
Visibilidade	Laranja de alta visibilidade, logótipo refletor	Laranja de alta visibilidade, logótipo refletor	Laranja de alta visibilidade, logótipo refletor	Laranja de alta visibilidade, logótipo refletor
Ventilação	Gola aberta nas costas	Fecho de correr para ventilação na parte traseira das pernas	Fecho de correr para ventilação na parte traseira das pernas	Parte traseira aberta
Resistente à água	-	-	-	-
Parte traseira casaco longo	●	-	-	-
Temperatura de lavagem	60 °C	60 °C	60 °C	60 °C
Tamanhos	do S ao XXL	do S ao XXL	do S ao XXL	Único
Referência	582 33 51 XX	595 00 14 XX	582 33 64 XX	595 00 16 01

A linha Classic não é resistente à água, mas os materiais foram concebidos para assegurar um efeito repelente ao trabalhar à chuva.





VESTUÁRIO DE PROTEÇÃO INDIVIDUAL

CASACO FLORESTAL CLASSIC



Tamanho	Referência	P.V.P.(€) SEM IVA	P.V.P.(€) COM IVA
S	582335146	65,04	80,00
M	582335150		
L	582335154		
XL	582335158		
XXL	582335162		

Fabricado em sarja de fibra de poliéster e algodão de alta qualidade, com secções laranja de alta visibilidade e logótipos refletores, dois bolsos dianteiros e um bolso no peito. Combina comodidade e visibilidade.
CERTIFICADO POR FOREST KWF

CASACO HIGHVIZ CLASSIC - ALTA VISIBILIDADE



Tamanho	Referência	P.V.P.(€) SEM IVA	P.V.P.(€) COM IVA
S	596304646	134,15	165,00
M	596304650		
L	596304654		
XL	596304658		
XXL	596304662		
XXXL	596304666		

Casaco de alta visibilidade, perfeito para trabalhos na estrada ou em zonas onde a visibilidade é essencial. Fabricado em sarja de fibra de poliéster e algodão de alta qualidade, com bolso no peito.
Norma EN ISO 20471 - Classe 3.

CALÇAS CLASSIC



Tamanho	Referência	P.V.P.(€) SEM IVA	P.V.P.(€) COM IVA
S	529518944	101,63	125,00
M	529518948		
L	529518952		
XL	529518956		

Fabricadas em sarja de fibra de poliéster e algodão resistente. Reforço nas zonas expostas. Fechos de correr para ventilação na parte traseira das pernas.
Classe 1, 20 m/s - Modelo: A - Norma EN 381.

CALÇAS CLASSIC ENTRY



Tamanho	Referência	P.V.P.(€) SEM IVA	P.V.P.(€) COM IVA
S	529519444	84,55	104,00
M	529519448		
L	529519452		
XL	529519456		

Com as características de proteção homologadas que garantem a sua segurança. Máxima ergonomia e conforto. Dispõem de bolsos e fechos de correr para ventilação.
Classe 1, 20 m/s - Modelo: A - Norma EN 381.

SOBRECALÇAS DE PROTEÇÃO FUNCIONAL



Tamanho	Referência	P.V.P.(€) SEM IVA	P.V.P.(€) COM IVA
M	531080402	145,93	179,50

Cómodas sobrecalças protetoras concebidas para o trabalho ocasional com motosserras. Fáceis de colocar e usar sobre as calças de trabalho. O ajuste da cintura e das pernas pode ser regulado facilmente com correias e fivelas, incluindo fecho autoaderente na barriga da perna. Reforços de Cordura® nos joelhos e tornozelos conferem mais durabilidade. Parte dianteira de alta visibilidade com logótipo refletor para maior visibilidade. Norma EN ISO 11393-2:2019 classe 1 (20 m/s). Disponível em tamanhos S, M e L.

JARDINEIRAS CLASSIC



Tamanho	Referência	P.V.P.(€) SEM IVA	P.V.P.(€) COM IVA
S	529519644	150,41	185,00
M	529519648		
L	529519652		
XL	529519656		

Fabricadas em sarja de fibra de poliéster e algodão resistente. Reforço nas zonas expostas. Fechos de correr para ventilação na parte traseira das pernas.
Classe 1, 20 m/s - Modelo: A - Norma EN 381.

KIT EPI FUNCIONAL com luvas anticorte



Referência	P.V.P.(€) SEM IVA	P.V.P.(€) COM IVA
529520101	187,80	231,00

Ideal para uma utilização ocasional. Inclui sobrecalças Funcional, um capacete florestal CLASSIC e um par de luvas CLASSIC. Tamanho único.

EXPLICAÇÕES DOS TAMANHOS, consulte a PÁG. 124

Tamanhos standard UE*	44	46	48	50	52	54	56	58	60	62	64
Tamanhos Espanha	S (40-42)		M (44-46)			L (48-50)		XL (52-54)		XXL (56-58)	

* Os dois últimos números das referências correspondem aos tamanhos padrão europeus.



LINHA «FUNCTIONAL» Usos e vantagens

- ▶ **Para quem:** a linha de roupa «Functional» é perfeita para utilizadores ocasionais e habituais
- ▶ **Corte:** regular.
- ▶ **Certificados:** calças certificadas Eurotest, que cumprem as normas CE.
- ▶ **Proteção anticorte:** nas calças, Classe 1, 20 m/s ou Classe 2, 24 m/s Modelo A
- ▶ **Vantagens:** materiais leves resistentes, ventilação eficaz e funções inteligentes



LINHA «FUNCTIONAL»	CASACO FLORESTAL	CALÇAS	JARDINEIRAS
Normas de segurança	Não se aplica nenhum padrão	CE, EuroTest, EN 381 Classe 1. 20 m/s	CE, EuroTest, EN 381 Classe 1. 20 m/s
Modelo	-	A	A
Material da parte dianteira	100% micropoliéster, reforçado em Cordura®	100% micropoliéster, reforçado em Cordura® ultrarresistente	100% micropoliéster, reforçado em Cordura® ultrarresistente
Material da parte traseira	100% micropoliéster, reforçado em Cordura® ultrarresistente	100% micropoliéster, reforçado em Cordura® ultrarresistente	100% micropoliéster, reforçado em Cordura® ultrarresistente
Partes reforçadas	Dos cotovelos aos punhos	Dos joelhos aos tornozelos, à volta dos tornozelos	Dos joelhos aos tornozelos, à volta dos tornozelos
Mobilidade	Moderada	Moderada	Moderada
Corte	Regular	Regular	Regular
Respirabilidade	Excelente	Moderada	Moderada
Visibilidade	Cor de alta visibilidade, faixas e logótipo refletivos	Faixas e logótipo refletivos	Faixas e logótipo refletivos
Ventilação	Fecho de correr para ventilação, gola aberta nas costas	Fecho de correr para ventilação na parte traseira das pernas	Fecho de correr para ventilação na parte traseira das pernas
Efeito repelente	●	●	●
Parte traseira casaco longo	●	●	●
Temperatura de lavagem	60 °C	60 °C	60 °C
Tamanhos	do S ao XXL	do S ao XXL	do S ao XXL
Referência	582 33 14 XX	595 00 08 XX	596 30 45 XX

A linha Functional não é resistente à água, mas os materiais foram concebidos para assegurar um efeito repelente ao trabalhar à chuva.





VESTUÁRIO DE PROTEÇÃO INDIVIDUAL

CASACO FLORESTAL FUNCIONAL



Tamanho	Referência	P.V.P.(€) SEM IVA	P.V.P.(€) COM IVA
S	582331446		
M	582331450		
L	582331454	138,21	170,00
XL	582331458		
XXL	582331462		

Fabricado em 100% fibra de micropoliéster, com reforços de Cordura®. Vários bolsos, fechos de correr para ventilação por baixo dos braços. Corte concebido para uma grande liberdade de movimento.

CERTIFICADO POR FOREST KWF

JARDINEIRAS FUNCIONAL



Tamanho	Referência	P.V.P.(€) SEM IVA	P.V.P.(€) COM IVA
S / 40	529518646		
S / 42	529518648		
M / 44	529518650		
M / 46	529518652		
L / 48	529518654	197,56	243,00
L / 50	529518656		
XL / 52	529518658		
XL / 54	529518660		
XXL / 56	529518662		

Fabricadas com materiais resistentes de alta qualidade, incluem reforços de Cordura®. Inúmeras características: fechos de correr para ventilação, bolso para metro, faixas refletoras, reforços nos joelhos e tornozelos...
Classe 1, 20 m/s - Modelo: A - Norma EN 381.

CALÇAS FUNCIONAL - CLASSE 1



Tamanho	Referência	P.V.P.(€) SEM IVA	P.V.P.(€) COM IVA
S / 40	529518546		
S / 42	529518548		
M / 44	529518550		
M / 46	529518552		
L / 48	529518554	177,24	218,00
L / 50	529518556		
XL / 52	529518558		
XL / 54	529518560		
XXL / 56	529518562		

Fabricadas com materiais resistentes de alta qualidade, incluem reforços de Cordura®. Inúmeras características: fechos de correr para ventilação, bolso para metro, faixas refletoras, reforços nos joelhos e tornozelos.

Classe 1, 20 m/s - Modelo: A - Norma EN 381.

CALÇAS FUNCIONAL 24 - CLASSE 2



Tamanho	Referência	P.V.P.(€) SEM IVA	P.V.P.(€) COM IVA
S / 40-42	529518846		
M / 44-46	529518850		
L / 48-50	529518854	221,14	272,00
XL / 52-54	529518858		
XXL / 56	529518862		

Fornecem uma maior proteção anticorte, sendo ao mesmo tempo fáceis de usar em trabalhos florestais ligeiros. Fabricadas com materiais de alta qualidade, incluem reforços de Cordura®.

Classe 2, 24 m/s - Modelo: A - Norma EN 381.



EXPLICAÇÕES DOS TAMANHOS, consulte a PÁG. 96

Tamanhos standard UE*	44	46	48	50	52	54	56	58	60	62	64
Tamanhos Espanha	S (40-42)		M (44-46)		L (48-50)		XL (52-54)		XXL (56-58)		

* Os dois últimos números das referências correspondem aos tamanhos padrão europeus.



LINHA «TECHNICAL» Usos e vantagens

- ▶ **Para quem:** a linha de roupa «Technical» é perfeita para utilizadores profissionais.
- ▶ **Corte:** justo.
- ▶ **Certificados:** calças certificadas Eurotest, que cumprem as normas CE.
- ▶ **Proteção anticorte:** nas calças, Classe 1, 20 m/s, Modelo A ou Modelo C.
- ▶ **Vantagens:** Design moderno otimizado para tarefas complexas. Com reforços, pernas e mangas pré-curvadas para maior resistência, durabilidade e rendimento.



Linha «TECHNICAL» >	CASACO FLORESTAL	CALÇAS	JARDINEIRAS	CALÇAS CLASSE C	CASACO PODADOR	CASACO HIGHVIZ
Normas de segurança	Certificado por Forest KWF	CE, EuroTest, EN 381 Classe 1. 20 m/s	CE, EuroTest, EN 381 Classe 1. 20 m/s	CE, EuroTest, EN 381 Classe 2, 24 m/s	CE, EuroTest, EN 381 Classe 1. 20 m/s Certificado por Forest KWF	CE, EN 471:2004 A1 2007, Classe 3
Modelo	-	A	A	C	-	-
Material da parte dianteira	Poliéster elástico nas 4 direções Reforços em aramida e Cordura®	Poliéster elástico nas 4 direções Reforços em aramida e Cordura®	Poliéster elástico nas 4 direções Reforços em aramida e Cordura®	Poliéster elástico nas 4 direções Reforços em aramida e Cordura®	Poliéster elástico nas 4 direções Reforços em aramida e Cordura®	Poliéster elástico em 2 direções resistente aos raios UV
Material da parte traseira	Poliéster elástico nas 4 direções Reforços em aramida e Cordura®	Poliéster elástico nas 4 direções Reforços em aramida e Cordura®	Poliéster elástico nas 4 direções Reforços em aramida e Cordura®	Poliéster elástico nas 4 direções Reforços em aramida e Cordura®	Poliéster elástico nas 4 direções Reforços em aramida e Cordura®	Poliéster elástico em 2 direções resistente aos raios UV
Elástico	●	●	●	●	●	●
Partes reforçadas	Dos cotovelos aos punhos	Dos joelhos aos tornozelos, à volta dos tornozelos	Dos joelhos aos tornozelos, à volta dos tornozelos	Dos joelhos à parte dianteira dos tornozelos, à volta dos tornozelos e do interior da perna	Dos cotovelos aos punhos	Dos cotovelos aos punhos
Mobilidade	Cotovelos pré-curvados, Poliéster elástico em 4 direções	Joelhos pré-curvados, Poliéster elástico em 4 direções	Joelhos pré-curvados, Poliéster elástico em 4 direções	Poliéster elástico em 4 direções	Poliéster elástico em 4 direções	Poliéster elástico em 2 direções
Corte	Justo ao corpo	Justo ao corpo	Justo ao corpo	Justo ao corpo	Largo	Justo ao corpo
Respirabilidade	Excelente	Excelente	Excelente	Moderada	Baixa	Moderada
Visibilidade	Cor de alta visibilidade, faixas e logótipo refletivos	Cor de alta visibilidade, faixas e logótipo refletivos	Cor de alta visibilidade, faixas e logótipo refletivos	Cor de alta visibilidade, faixas e logótipo refletivos	Cor de alta visibilidade, faixas e logótipo refletivos	Cor de alta visibilidade, faixas e logótipo refletivos
Ventilação	Fecho de correr para ventilação, gola aberta na parte superior e inferior das costas	Fecho de correr para ventilação na parte traseira das pernas, bolsos ventilados	Fecho de correr para ventilação na parte traseira das pernas, bolsos ventilados	Bolsos ventilados	Gola aberta nas costas	Fecho de correr para ventilação, gola aberta nas costas
Efeito repelente	●	●	●	●	●	●
Parte traseira casaco longo	●	●	●	●	●	●
Temperatura de lavagem	40 °C	40 °C	40 °C	40 °C	40 °C	60 °C
Tamanhos	do S ao XXL	do S ao XXL	do S ao XXL	do S ao XXL	do S ao XXL	do S ao XXL
Referência	582 33 21 XX	594 99 90 XX	582 33 36 XX	582 34 12 XX	582 33 22 XX	582 34 11 XX

A linha Technical não é resistente à água, mas os materiais foram concebidos para assegurar um efeito repelente ao trabalhar à chuva.



VESTUÁRIO DE PROTEÇÃO INDIVIDUAL

CASACO FLORESTAL TECHNICAL



Tamanho	Referência	P.V.P.(€) SEM IVA	P.V.P.(€) COM IVA
S	582332146		
M	582332150		
L	582332154	176,42	217,00
XL	582332158		
XXL	582332162		

Ideal para o trabalho florestal quotidiano. Poliéster elástico nas 4 direções para um ajuste perfeito, assegura maior liberdade de movimento e menor esforço.
CERTIFICADO POR FOREST KWF

CASACO ARBOR TECHNICAL ANTICORTE



Tamanho	Referência	P.V.P.(€) SEM IVA	P.V.P.(€) COM IVA
S	529516246		
M	529516250		
L	529516254	386,18	475,00
XL	529516258		

Combinação de tecidos resistentes com proteção anticorte para trabalho florestal frequente. Fabricado em poliéster elástico em 2 direções com ajuste perfeito e reforço entre os cotovelos e os punhos. **Classe 1, 20 m/s** - Norma EN 381.
CERTIFICADO POR FOREST KWF

CASACO TECHNICAL HIGHVIZ



Tamanho	Referência	P.V.P.(€) SEM IVA	P.V.P.(€) COM IVA
S	546415646		
M	546415650		
L	546415654	288,62	355,00
XL	546415658		
XXL	546415662		

Fabricado em poliéster leve, elástico em 2 direções, com secções laranja de alta visibilidade e logótipos refletores, dois bolsos dianteiros e um bolso no peito, combina comodidade e visibilidade.
CERTIFICADO POR FOREST KWF

CAMISOLA



Tamanho	Referência	P.V.P.(€) SEM IVA	P.V.P.(€) COM IVA
S	597661246		
M	597661250		
L	597661254		
XL	597661258	52,85	65,00
XXL	597661262		
XXXL	597661266		

Leve e confortável, maior eliminação da humidade do corpo.

CAMISOLA MANGA CURTA



Tamanho	Referência	P.V.P.(€) SEM IVA	P.V.P.(€) COM IVA
S	597661146		
M	597661150		
L	597661154		
XL	597661158	47,97	59,00
XXL	597661162		
XXXL	597661166		

Leve e confortável, maior eliminação da humidade do corpo.

T-SHIRT HIGHVIZ



Tamanho	Referência	P.V.P.(€) SEM IVA	P.V.P.(€) COM IVA
S	596303946		
M	596303950		
L	596303954		
XL	596303958	58,13	71,50
XXL	596303962		
XXXL	596303966		

Leve e confortável, maior eliminação da humidade do corpo. Grandes faixas refletoras para maior visibilidade.



EXPLICAÇÕES DOS TAMANHOS, consulte a PÁG. 124.

Tamanhos standard UE*	44	46	48	50	52	54	56	58	60	62	64
Tamanhos ES	S (40-42)		M (44-46)		L (48-50)		XL (52-54)		XXL (56-58)		

* Os dois últimos números das referências correspondem aos tamanhos padrão europeus.



VESTUÁRIO DE PROTEÇÃO INDIVIDUAL

CALÇAS TECHNICAL



Tamanho	Referência	P.V.P.(€) SEM IVA	P.V.P.(€) COM IVA
S	529516446	295,12	363,00
M	529516450		
L	529516454		
XL	529516458		
XXL	529516462		

Fabricadas para trabalho florestal quotidiano. Design resistente com reforços de Aramida e Cordura®. Também disponíveis com pernas 7 cm mais longas.
Classe 1, 20 m/s - Modelo: A - Norma EN 381.

CALÇAS TECHNICAL - MODELO C



Tamanho	Referência	P.V.P.(€) SEM IVA	P.V.P.(€) COM IVA
S	529518146	369,92	455,00
M	529518150		
L	529518154		
XL	529518158		
XXL	529518162		

Design moderno pensado especialmente para tarefas difíceis, proteção anticorte polivalente para maior segurança, comodidade e produtividade do utilizador.
Classe 1, 20 m/s - Modelo: C - Norma EN 381.

JARDINEIRAS TECHNICAL



Tamanho	Referência	P.V.P.(€) SEM IVA	P.V.P.(€) COM IVA
S	529517546	330,89	407,00
M	529517550		
L	529517554		
XL	529517558		
XXL	529517562		

Fabricadas para trabalho florestal quotidiano. Design resistente com reforços de Aramida e Cordura®. Também disponíveis com pernas 7 cm mais longas.
Classe 1, 20 m/s - Modelo: A - Norma EN 381.

CALÇAS TECHNICAL HIGHVIZ



Tamanho	Referência	P.V.P.(€) SEM IVA	P.V.P.(€) COM IVA
S	529518346	345,53	425,00
M	529518350		
L	529518354		
XL	529518358		
XXL	529518362		

Fabricadas para trabalho florestal quotidiano e onde é necessária maior visibilidade, como nas estradas. Design resistente com reforços de Aramida e Cordura®.
Classe 1, 20 m/s - Modelo A - Norma EN 381.
Classe 2 - Norma EN ISO 20471

EXPLICAÇÕES DOS TAMANHOS, consulte a PÁG. 124

Tamanhos standard UE*	44	46	48	50	52	54	56	58	60	62	64
Tamanhos Espanha	S (40-42)		M (44-46)		L (48-50)		XL (52-54)		XXL (56-58)		

* Os dois últimos números das referências correspondem aos tamanhos padrão europeus.





VESTUÁRIO DE PROTEÇÃO INDIVIDUAL

LINHA «TECHNICAL EXTREME» Usos e vantagens

- ▶ **Para quem:** para os profissionais exigentes
- ▶ **Corte:** justo ao corpo.
- ▶ **Certificados:** calças certificadas Eurotest, que cumprem as normas CE.
- ▶ **Proteção anticorte.** Classe 1, 20 m/s, Modelo A.
- ▶ **Vantagens:** Gama concebida especificamente para os profissionais, como lenhadores e podadores, que trabalham diariamente em condições extremas. O casaco e as calças foram concebidos para oferecer um nível ideal de comodidade, leveza e proteção.



Tecnologia «Tech Knee»

- ▶ **Mais camadas de proteção:** segurança melhorada sobretudo nos casos em que as calças ficam muito justas na zona do joelho.
- ▶ **Material têxtil pré-curvado:** toda a zona do joelho, incluindo o tecido de proteção anticorte, é pré-curvada para garantir um ajuste perfeito em todas as posições de trabalho.
- ▶ **Hidrófugo:** a zona do joelho incorpora um forro interior impermeável, bem como uma camada exterior fabricada em material têxtil hidrófugo que impede que a água e a humidade penetrem nas camadas de proteção anticorte.



LINHA «TECHNICAL EXTREME»	CASACO FLORESTAL	CALÇAS	CALÇAS ROBUST
Normas de segurança	Certificado por Forest KWF	CE, EuroTest, EN 381 Classe 1. 20 m/s	CE, EuroTest, EN 381 Classe 1. 20 m/s
Modelo	-	A	A
Material da parte dianteira	Poliéster elástico em 2 direções resistente aos raios UV. Reforços de Cordura® e reforços de Cordura® refletor	Poliéster elástico em 2 direções resistente aos raios UV. Reforços de Cordura® e reforços de Cordura® refletor	Poliéster elástico nas 4 direções. Reforços de Dyneema® e Cordura®
Material da parte traseira	Poliéster elástico nas 4 direções	Poliéster elástico nas 4 direções. Cordura®	Poliéster elástico nas 4 direções. Reforços de Aramida e Cordura®
Elástico	●	●	●
Partes reforçadas	Dos cotovelos aos punhos	Dos joelhos até à parte dianteira dos tornozelos, à volta dos tornozelos e do interior da perna	Da parte superior das pernas, à volta dos tornozelos, do interior da perna e proteção contra as carraças
Tecnologia Tech-Knee resistente à água	-	●	●
Mobilidade	Cotovelos pré-curvados. Poliéster elástico em 2 e 4 direções	Cotovelos pré-curvados. Poliéster elástico em 2 e 4 direções	Joelhos pré-curvados. Poliéster elástico nas 4 direções
Corte	Slim fit	Slim fit	Justo ao corpo
Respirabilidade	Excelente	Excelente	Excelente
Visibilidade	Cor de alta visibilidade com reflexão reforçada, faixas e logótipo refletor	Cor de alta visibilidade com reflexão reforçada, faixas e logótipo refletor	Cor de alta visibilidade, faixas e logótipo refletor
Ventilação	Fechos de correr para ventilação, gola aberta na parte superior e inferior das costas	Fechos de correr para ventilação na parte traseira das pernas, bolsos ventilados.	Fechos de correr para ventilação na parte traseira das pernas, bolsos ventilados.
Efeito repelente	●	●	●
Parte traseira casaco longo	●	●	●
Temperatura de lavagem	60 °C	60 °C	60 °C
Tamanhos	Homem: do S ao XXL Mulher: do XS ao M	do XS ao XXL	do S ao XXL
Referência	Homem: 582 33 10 XX Mulher: 582 34 07 XX	594 99 68 XX	582 33 44 XX



VESTUÁRIO DE PROTEÇÃO INDIVIDUAL

NOVIDADE

CASACO FLORESTAL TECHNICAL EXTREME



Tamanho	Referência	P.V.P.(€) SEM IVA	P.V.P.(€) COM IVA
S	537641846	330,89	407,00
M	537641850		
L	537641854		
XL	537641858		
XXL	537641862		

O casaco florestal Husqvarna Technical Extreme, flexível e bem ventilado, proporciona aos utilizadores o conforto necessário para os dias de trabalho mais longos. Os tecidos leves e respiráveis, e os cotovelos pré-curvados aumentam a sua mobilidade, enquanto as aberturas de ventilação eficazes mantêm-no fresco quando trabalha arduamente. Os reforços de Cordura® garantem uma excelente proteção contra o desgaste. Bolso acolchoado para o telemóvel: ecrã protegido contra os choques e bateria protegida contra o frio. Disponíveis nos tamanhos XS-XXL com um ajuste personalizável indicado tanto para homens como para mulheres.

NOVIDADE

CALÇAS FLORESTAL TECHNICAL EXTREME



Tamanho	Referência	P.V.P.(€) SEM IVA	P.V.P.(€) COM IVA
XS	537643242	395,12	486,00
S	537643246		
M	537643250		
L	537643254		
XL	537643258		
XXL	537643262		

As calças de motosserra Husqvarna Technical Extreme proporcionam aos utilizadores a proteção de motosserra de Classe 1 e o conforto necessário para os dias de trabalho mais longos. Concebido especificamente para o exigente trabalho florestal profissional, o tecido leve, resistente à água e elástico nas 4 direções personalizável adapta-se ao seu corpo. A exclusiva Tech-Knee oferece proteção adicional contra a serra em todas as posições de trabalho, mesmo quando o joelho está dobrado. Disponíveis nos tamanhos XS-XXL com um ajuste personalizável indicado tanto para homens como para mulheres.

CALÇAS TECHNICAL EXTREME ARBORIST



Tamanho	Referência	P.V.P.(€) SEM IVA	P.V.P.(€) COM IVA
S	529515946	451,22	555,00
M	529515950		
L	529515994		
XL	529515958		

LINHA «ROBUST»

CALÇAS TECHNICAL ROBUST



Tamanho	Referência	P.V.P.(€) SEM IVA	P.V.P.(€) COM IVA
S	529516146	332,52	409,00
M	529516150		
L	529516154		
XL	529516158		
XXL	529516162		

Calças muito resistentes para utilizadores profissionais que trabalham em ambientes difíceis. **Classe 1, 20 m/s - Modelo A - Norma EN 381.**



EXPLICAÇÕES DOS TAMANHOS, consulte a PÁG. 124.

Tamanhos standard UE*	44	46	48	50	52	54	56	58	60	62	64
Tamanhos Espanha	S (40-42)		M (44-46)		L (48-50)		XL (52-54)		XXL (56-58)		

* Os dois últimos números das referências correspondem aos tamanhos padrão europeus.





ROUPA DE TRABALHO / OUTRAS ROUPAS

CASACO PARA LIMPEZA TECHNICAL



Tamanho	Referência	P.V.P.(€) SEM IVA	P.V.P.(€) COM IVA
S	597660246	130,08	160,00
M	597660250		
L	597660254		
XL	597660258		
XXL	597660262		

Tecido elástico com reforços suplementares nas zonas mais vulneráveis (ombros, braços). Fechos de correr para ventilação por baixo dos braços.

CALÇAS PARA LIMPEZA TECHNICAL



Tamanho	Referência	P.V.P.(€) SEM IVA	P.V.P.(€) COM IVA
S / 40	597660646	130,08	160,00
S/42	597660648		
M/44	597660650		
M/46	597660652		
L/48	597660654		
L/50	597660656		
XL/52	597660658		
XL/54	597660660		

Tecido elástico com reforços suplementares nas zonas mais vulneráveis. Fechos de correr para ventilação na parte traseira das pernas.

CASACO IMPERMEÁVEL HIGH VIZ



Tamanho	Referência	P.V.P.(€) SEM IVA	P.V.P.(€) COM IVA
S	597662846	128,46	158,00
M	597662850		
L	597662854		
XL	597662858		

Tecido elástico impermeável. Costas longas com defletor para a água. Bolso no peito e fecho de correr EN 343.

SUSPENSÓRIOS



Tamanho	Referência	P.V.P.(€) SEM IVA	P.V.P.(€) COM IVA
Com cliques em aço	505 61 85 00	21,95	27,00
Com tiras de couro para fecho do botão	505 61 85 10		

CAMISA DE TRABALHO



Tamanho	Referência	P.V.P.(€) SEM IVA	P.V.P.(€) COM IVA
S	578785737	36,59	45,00
M	578785739		
L	578785741		
XL	578785743		
XXL	578785745		

100% algodão pré-encolhido.

DETERGENTE PARA EPI



Conteúdo	Referência	P.V.P.(€) SEM IVA	P.V.P.(€) COM IVA
1L	583876901	10,57	13,00

A roupa de proteção deve ser lavada com frequência para manter a sua eficácia a longo prazo.

SOBREALÇAS IMPERMEÁVEIS



Tamanho	Referência	P.V.P.(€) SEM IVA	P.V.P.(€) COM IVA
único	597663310	57,72	71,00

Material elástico impermeável. Concebidas para fixar à cintura ou a um cinturão porta-ferramentas. EN 343.

SPRAY ACTIVE CLEAN



Conteúdo	Referência	P.V.P.(€) SEM IVA	P.V.P.(€) COM IVA
500ml	597 25 57 01	9,35	11,50

Limpador tanto de maquinaria como de roupa, especial para resina. Biodegradável.

EXPLICAÇÕES DOS TAMANHOS, consulte a PÁG. 124.

Tamanhos standard UE*	44	46	48	50	52	54	56	58	60	62	64
Tamanhos Espanha	S (40-42)		M (44-46)		L (48-50)		XL (52-54)		XXL (56-58)		

* Os dois últimos números das referências correspondem aos tamanhos padrão europeus.



CAPACETES, AUSCULTADORES E ÓCULOS

CAPACETE FLORESTAL CLASSIC



Referência	P.V.P.(€) SEM IVA	P.V.P.(€) COM IVA
580 75 43 01	43,09	53,00

Capacete completo com viseira de malha metálica, arnês interior de plástico e protetores auditivos. EN 397. EN 352-3. EN 1731. / SNR=27 dB(A) (Encomenda mínima: 6 unidades)

AUSCULTADORES AJUSTÁVEIS



Referência	P.V.P.(€) SEM IVA	P.V.P.(€) COM IVA
505 66 53 04	29,27	36,00

Diadema extragrande. Acolchoamento macio e respirável. EN 352-1./ SNR=27 dB(A)

CAPACETE FLORESTAL FUNCIONAL LARANJA



Referência	P.V.P.(€) SEM IVA	P.V.P.(€) COM IVA
576 41 24 02	69,11	85,00

Capacete completo com viseira de malha metálica, UltraVision, protetores auditivos, miniviseira, arnês de material têxtil e banda protetora para a nuca. EN 397. EN 352-3. EN 1731./ SNR=26 dB(A)

PROTEÇÃO AUDITIVA COM VISEIRA PLEXIGLAS



Referência	P.V.P.(€) SEM IVA	P.V.P.(€) COM IVA
505 66 53 48	47,97	59,00

Para cortar erva. Equipada com uma proteção de tecido entre o visor e a faixa da cabeça. EN 352-1. EN 166./ SNR=27 dB(A)

CAPACETE TECHNICAL



Referência	P.V.P.(€) SEM IVA	P.V.P.(€) COM IVA
585 05 84 01	117,89	145,00

Capacete completo com viseira de malha metálica, protetores auditivos ajustáveis e arnês com 6 pontos de fixação. Indicador UV que muda de cor gradualmente ao usá-lo. Sistema de ventilação. Peso muito leve. Cor de laranja fluorescente. EN 397. EN 352-3. EN 1731. ANSI Z89. SNR=26 dB(A)

AUSCULTADORES GARDENER COM VISEIRA DE PLEXIGLAS



Referência	P.V.P.(€) SEM IVA	P.V.P.(€) COM IVA
505 66 53 60	30,89	38,00

Versão simplificada. Diadema extragrande. EN 352-1./ SNR=25 dB(A)

CAPACETE para arborista SPIRE VENT



Ref. produto (só capacete)	P.V.P.(€) SEM IVA	P.V.P.(€) COM IVA
597 68 18 01	156,91	193,00

Novo modelo de capacete, de série sem auscultadores, protetores nem viseira. Podem ser montadas 3 opções de viseira: CLEAR, SUN ou MIRROR. E 2 tipos de auscultadores: SNR 27dB(A) ou X-COM R com Bluetooth para realizar e receber chamadas, conectar-se a uma estação de rádio externa ou ouvir música. Antena de rádio FM interna. EN 12492

PROTEÇÃO AUDITIVA COM VISEIRA DE MALHA



Referência	P.V.P.(€) SEM IVA	P.V.P.(€) COM IVA
598 75 01 01	50,41	62,00

Com proteção de tecido entre a viseira e a faixa. EN 352-1. EN 1731./ SNR=27 dB(A)

AUSCULTADORES - CAIXA 10 UNIDADES



Referência	P.V.P.(€) SEM IVA	P.V.P.(€) COM IVA
505 69 90 12	142,28	175,00

Versão simplificada. Diadema extragrande. EN 352-1./ SNR=25 dB(A) (Encomenda mínima: 1 caixa com 10 unidades)



Complemente-o com os seus acessórios:	Ref.	P.V.P.(€) SEM IVA	P.V.P.(€) COM IVA
1. Visor capacete arborista Spire Vent	598862301	62,60	77,00
2. Viseira Sun capacete arborista Spire Vent	598862302	68,29	84,00
3. Viseira Mirror capacete arborista Spire Vent	598862303	89,43	110,00
Auscultadores SNR 27dB(A)	505665325	28,86	35,50



CAPACETES, AUSCULTADORES E ÓCULOS

AUSCULTADORES DIADEMA X-COM



Referência	P.V.P.(€) SEM IVA	P.V.P.(€) COM IVA
536913201	812,20	999,00

Husqvarna X-COM protege a sua audição e proporciona uma intercomunicação fiável e nítida. Desenvolvido especificamente para arboricultura, robusto e cómodo, com sistema de intercomunicação full duplex, que permite que até 10 pessoas falem em simultâneo. Com proteção contra ruídos fortes, poderá continuar a ouvir o som ambiente, ligar os seus dispositivos por Bluetooth® e adicionar utilizadores externos à conversa da equipa com uma chamada telefónica. Rádio FM, Alcance 400m+ SNR 32 dB.

AUSCULTADORES DIADEMA X-COM



Referência	P.V.P.(€) SEM IVA	P.V.P.(€) COM IVA
536913101	812,20	999,00

AUSCULTADORES HELMET X-SYNC



Referência	P.V.P.(€) SEM IVA	P.V.P.(€) COM IVA
536913901	649,59	799,00

Husqvarna X-SYNC protege a sua audição e permite-lhe manter a ligação ao seu telefone. Construção robusta e ergonómica. Com proteção contra ruídos fortes, poderá continuar a ouvir o som ambiente e ligar os seus dispositivos por Bluetooth®. Rádio FM, SNR 32dB.

AUSCULTADORES DIADEMA X-SYNC



Referência	P.V.P.(€) SEM IVA	P.V.P.(€) COM IVA
536913601	649,59	799,00

Acessórios para capacetes e auscultadores



NOME	Ref. ilustração	Capacetes TECHNICAL	Capacetes Funcional Rádio FM	Capacetes Funcional	Capacete arborista	Capacete Classic	Proteções auditivas com viseira.	Referência	PVP € sem IVA	PVP € com IVA
Protetor de pescoço forrado / inverno								504981704	14,63	18,00
Protetor de pescoço sem forro / verão	1		●	●	●			505665306	4,88	6,00
Protetor de pescoço capacete Technical	1	●						581754301	16,26	20,00
Viseira de malha de nylon	2		●	●	●	●	●	599675101	consultar	consultar
Viseira de malha metálica	2		●	●	●	●	●	599675001	consultar	consultar
Viseira de malha metálica V300	2	●						586409601	35,95	43,50
Viseira de malha metálica Ultra-Vision	2		●	●	●	●	●	574613501	26,03	31,50
Viseira de plexiglas	2		●	●	●	●	●	505665343	consultar	consultar
Viseira de plexiglas proteção antiembaciamento	2		●	●	●	●	●	505665363	consultar	consultar
Auscultadores	3		●	●	●	●		505665325	28,86	35,50
Auscultadores H300	3	●						587442401	consultar	consultar
Auscultadores com rádio	3		●					578274904	173,55	210,00
Protetores auditivos X-COM R com Bluetooth	3	●	●	●	●	●		536913901	consultar	consultar
Lanterna frontal SILVA INTELLIGENT LIGHT®		●						582606601	consultar	consultar
Micro externo para X-COM R								596489501	105,69	130,00
Kit de higiene para X-COM R								596489401	12,40	15,00



CAPACETES, AUSCULTADORES E ÓCULOS



ÓCULOS

Lembre-se: ao utilizar uma roçadora é necessário usar óculos de proteção, além do capacete.

ÓCULOS DE PROTEÇÃO CONFORT CLEAR



Referência	P.V.P.(€) SEM IVA	P.V.P.(€) COM IVA
544 96 38 01	6,91	8,50

Lentes incolores, resistentes aos riscos. Comprimento das hastes ajustável. EN 166. (Lotes de 5 unidades)

ÓCULOS DE PROTEÇÃO CONFORT SUN



Referência	P.V.P.(€) SEM IVA	P.V.P.(€) COM IVA
544 96 38 02	7,72	9,50

Lentes pintadas, resistentes aos riscos e proteção contra a radiação UV. Comprimento ajustável das hastes. EN 166. (Lotes de 5 unidades)

ÓCULOS DE PROTEÇÃO CLEAR X



Referência	P.V.P.(€) SEM IVA	P.V.P.(€) COM IVA
544 96 37 01	12,20	15,00

Lentes incolores, resistentes aos riscos. Hastes ajustáveis em ângulo e comprimento. EN 166. (Lotes de 5 unidades)

ÓCULOS DE PROTEÇÃO PRO SUN



Referência	P.V.P.(€) SEM IVA	P.V.P.(€) COM IVA
544 96 37 03	13,01	16,00

Para maior visibilidade em condições de sol. Lentes pintadas, resistentes aos riscos e proteção contra a radiação UV. Hastes ajustáveis em ângulo e comprimento. EN 166. (Lotes de 5 unidades)

ÓCULOS DE PROTEÇÃO YELLOW X



Referência	P.V.P.(€) SEM IVA	PPU, € C / IVA
544 96 37 02	13,01	16,00

Para maior visibilidade em ambientes escuros. Lentes pintadas em amarelo, resistentes aos riscos. Hastes ajustáveis em ângulo e comprimento. EN 166. (Lotes de 5 unidades)

ÓCULOS DE PROTEÇÃO GOGGLES



Referência	P.V.P.(€) SEM IVA	P.V.P.(€) COM IVA
544 96 39 01	16,26	20,00

Estanques e antiembaciamento, perfeitos para pessoas que usam óculos graduados. Lentes resistentes aos riscos e proteção contra a radiação UV. Superfície interna macia para maior conforto. EN 166.



PROTEÇÃO DAS MÃOS



SEM PROTEÇÃO ANTICORTE

LUVAS CLASSIC



Tamanho	Referência	P.V.P.(€) SEM IVA	P.V.P.(€) COM IVA
Tamanho único	599 64 92 10	16,26	20,00

Resistentes concebidos para trabalhos de jardinagem e florestais. Palma fabricada em pele de cabra duradoura e resistente à água. a parte posterior dispõe de tecido de spandex para um maior conforto. O punho é de borracha e dispõe de fecho de velcro para um ajuste sem folga.

SEM PROTEÇÃO ANTICORTE

LUVAS FUNCTIONAL LIGHT



Tamanho	Referência	P.V.P.(€) SEM IVA	P.V.P.(€) COM IVA
6	599 64 94 06	16,26	20,00
7	599 64 94 07		
8	599 64 94 08		
9	599 64 94 09		
10	599 64 94 10		

Luvras concebidas para trabalhos profissionais de jardinagem e silvicultura. Palma fabricada em pele de cabra duradoura e naturalmente resistente à água. Acolchoamento para proteger a parte interior da mão. Logótipo refletor e dedo indicador com nó adequado para usar com o ecrã tátil. Cumpre a norma EN 388: 2016.

SEM PROTEÇÃO ANTICORTE

LUVAS FUNCTIONAL



Tamanho	Referência	P.V.P.(€) SEM IVA	P.V.P.(€) COM IVA
7	599 64 98 07	29,27	36,00
8	599 64 98 08		
9	599 64 98 09		
10	599 64 98 10		
12	599 64 98 12		

Luvras de proteção concebidas para trabalhos florestais. Palma fabricada em pele de cabra duradoura e naturalmente resistente à água. O dedo indicador tem um nó compatível com o ecrã tátil para que possa usar o seu smartphone com as luvas calçadas. Punho de malha para maior conforto. Cumpre a norma EN 388: 2016.

SEM PROTEÇÃO ANTICORTE

LUVAS FUNCTIONAL INVERNO



Tamanho	Referência	P.V.P.(€) SEM IVA	P.V.P.(€) COM IVA
08	599 64 97 08	29,27	36,00
10	599 64 97 10		
12	599 64 97 12		

Luvras quentes, confortáveis e impermeáveis. Palmas e zonas sensíveis costuradas e reforçadas em couro, com membrana ultrarrespirável, isolamento térmico Thinsulate e forro interior de microfelpa. EN 420.

SEM PROTEÇÃO ANTICORTE

LUVAS TECHNICAL LIGHT



Tamanho	Referência	P.V.P.(€) SEM IVA	P.V.P.(€) COM IVA
8	599 65 11 08	23,17	28,50
9	599 65 11 09		
10	599 65 11 10		

Luvras de proteção cómodas e justas, concebidas para trabalhos florestais. Palma, nós e pontas dos dedos fabricados em pele de cabra invertida, naturalmente resistente à água. Parte posterior de tecido de spandex para maior conforto. O dedo indicador tem um nó compatível com o ecrã tátil. Punho de neopreno com fecho de velcro. Polegar em tecido de felpa para limpar suavemente a testa. Cumpre a norma EN 388: 2016



Novo dedo indicador com nó compatível com os ecrãs táteis, que lhe permitem usar o telemóvel com luvas.

COM PROTEÇÃO ANTICORTE

LUVAS FUNCTIONAL COM PROTEÇÃO ANTICORTE



Tamanho	Referência	P.V.P.(€) SEM IVA	P.V.P.(€) COM IVA
7	599 65 16 07	30,89	38,00
8	599 65 16 08		
9	599 65 16 09		
10	599 65 16 10		
12	599 65 16 12		

Luvras protetoras para trabalhos com motosserra. Palma fabricada em pele de cabra duradoura e resistente à água. Com nós de neopreno de náilon e tecido de elastano laminado com espuma na parte posterior para maior conforto. Dedo indicador com nó compatível com o ecrã tátil. Inserção no polegar para uma maior aderência e durabilidade. Proteção anticorte na mão esquerda. Cumpre a norma EN ISO 11393-4: 2019 classe 0 (16 m / s) e EN 388: 2016.

COM PROTEÇÃO ANTICORTE

LUVAS TECHNICAL COM PROTEÇÃO ANTICORTE



Tamanho	Referência	P.V.P.(€) SEM IVA	P.V.P.(€) COM IVA
8	599 65 12 08	41,06	50,50
9	599 65 12 09		
10	599 65 12 10		

Proteção anticorte na parte superior e nos nós dos dedos da mão esquerda. Classe 1: 20 m/s. Especialmente concebidas para trabalhos de poda. Palmas reforçadas em couro. Faixas refletoras. EN 381 / EN 420 / EN 388



PROTEÇÃO DOS PÉS

COM PROTEÇÃO ANTICORTE

BOTAS PROTEÇÃO CLASSIC 20



Tamanho	Referência	P.V.P.(€) SEM IVA	P.V.P.(€) COM IVA
39	597 65 94 39		
40	597 65 94 40		
41	597 65 94 41		
42	597 65 94 42		
43	597 65 94 43	166,67	205,00
44	597 65 94 44		
45	597 65 94 45		
46	597 65 94 46		
47	597 65 94 47		

Botas com biqueira de aço e proteção anticorte classe 1, 20 m/s. Leves e cómodas, fabricadas em couro, com reforços em microfibras e forro de poliéster. Parte interior reforçada para maior proteção, maior resistência e melhor fixação do pé e dos tornozelos. Palmilhas interiores extraíveis e laváveis. Peso: 1 kg.

COM PROTEÇÃO ANTICORTE

BOTAS PROTEÇÃO LIGHT 28



Tamanho	Referência	P.V.P.(€) SEM IVA	P.V.P.(€) COM IVA
37	595 00 24 37		
38	595 00 24 38		
39	595 00 24 39		
40	595 00 24 40		
41	595 00 24 41		
42	595 00 24 42		
43	595 00 24 43		
44	595 00 24 44	129,27	159,00
45	595 00 24 45		
46	595 00 24 46		
47	595 00 24 47		
48	595 00 24 48		
49	595 00 24 49		
50	595 00 24 50		

Biqueira de aço. Proteção anticorte. Cano alto, cordões na parte posterior e contorno da sola reforçado. EN 345 SB E. EN 381-3. Classe 3 28 m/s. Peso: 1,5 kg.

COM PROTEÇÃO ANTICORTE

BOTAS PROTEÇÃO LIGHT 24



Tamanho	Referência	P.V.P.(€) SEM IVA	P.V.P.(€) COM IVA
37	595 00 28 37		
38	595 00 28 38		
39	595 00 28 39		
40	595 00 28 40		
41	595 00 28 41		
42	595 00 28 42	107,32	132,00
43	595 00 28 43		
44	595 00 28 44		
45	595 00 28 45		
46	595 00 28 46		
47	595 00 28 47		

Biqueira de aço. Proteção anticorte. Proteção dos tornozelos. EN 345 SB E. EN 381-3. Classe 2, 24 m/s. Peso: 1,5 kg.

COM PROTEÇÃO ANTICORTE

BOTAS DE COURO FUNCIONAL 24



Tamanho	Referência	P.V.P.(€) SEM IVA	P.V.P.(€) COM IVA
36	597 65 93 36		
37	597 65 93 37		
38	597 65 93 38		
39	597 65 93 39		
40	597 65 93 40		
41	597 65 93 41		
42	597 65 93 42	261,79	322,00
43	597 65 93 43		
44	597 65 93 44		
45	597 65 93 45		
46	597 65 93 46		
47	597 65 93 47		
48	597 65 93 48		

Botas de couro com proteção anticorte classe 2, 24 m/s. Couro de alta qualidade. Leves e impermeáveis. Acolchoadas no tornozelo e lingueta para o máximo conforto. A sola "Vibram" garante a aderência e a alta proteção da biqueira garante a segurança.

SEM PROTEÇÃO ANTICORTE

BOTAS TECHNICAL



Tamanho	Referência	P.V.P.(€) SEM IVA	P.V.P.(€) COM IVA
36	597 65 95 36		
37	597 65 95 37		
38	597 65 95 38		
39	597 65 95 39		
40	597 65 95 40		
41	597 65 95 41	170,73	210,00
42	597 65 95 42		
43	597 65 95 43		
44	597 65 95 44		
45	597 65 95 45		
46	597 65 95 46		
47	597 65 95 47		

Para trabalhar em parques e jardins, em todas as condições atmosféricas. Fabricadas em pele de alta qualidade com membrana Sympatex® repelente à água, forro de poliéster e proteção de aço na parte dianteira. Com ganchos para os atacadores e correia na parte traseira para facilitar a sua colocação. Cumpre a norma EN ISO 20345 S3 - SRC + HRO.

Manutenção das botas

BÁLSAMO PARA COURO

Conteúdo	Unidade de pedido	Referência	P.V.P.(€) SEM IVA	P.V.P.(€) COM IVA
200 ml	1 caixa com 12 unidades	590 65 22 01	9,35	11,50



Protege o couro, proporcionando uma superfície resistente à água que repele o pó. Contém lanolina, cera de abelha e óleo de vison.

PREGOS

Conteúdo	Referência	P.V.P.(€) SEM IVA	P.V.P.(€) COM IVA
50 un.	587258101	14,63	18,00



Para botas de proteção Funcional 24 e Funcional 28.



COLEÇÃO XPLORER PARA LAZER



CASACO SOFTSHELL MULHER



Tamanho	Ref. do produto	€ sem IVA	€ com IVA
XS	536 15 57 42	203,25	250,00
S	536 15 57 46		
M	536 15 57 50		
L	536 15 57 54		

CASACO SOFTSHELL HOMEM



Tamanho	Ref. do produto	€ sem IVA	€ com IVA
XS	536 15 56 42	203,25	250,00
S	536 15 56 46		
M	536 15 56 50		
L	536 15 56 54		
XL	536 15 56 58		
XXL	536 15 56 62		

CALÇAS OUTDOOR MULHER



Tamanho	Ref. do produto	€ sem IVA	€ com IVA
XS	597 43 08 44	122,76	151,00
S	597 43 08 46		
M	597 43 08 50		
L	597 43 08 54		

CALÇAS OUTDOOR HOMEM



Tamanho	Ref. do produto	€ sem IVA	€ com IVA
S	597 41 85 46	122,76	151,00
M	597 41 85 50		
L	597 41 85 54		
XL	597 41 85 58		
XXL	597 41 85 62		

CASACO POLAR DE MULHER



Tamanho	Ref. do produto	€ sem IVA	€ com IVA
XS	593 25 22 42	82,11	101,00
S	593 25 22 46		
M	593 25 22 50		
L	593 25 22 54		

CASACO POLAR DE HOMEM



Tamanho	Ref. do produto	€ sem IVA	€ com IVA
S	593 25 23 46	82,11	101,00
M	593 25 23 50		
L	593 25 23 54		
XL	593 25 23 58		
XXL	593 25 23 62		



COLEÇÃO XPLORER PARA LAZER

T-SHIRT DE MANGA CURTA



Tamanho	Ref.	€ sem IVA	€ com IVA
XS	529907542		
S	529907546		
M	529907550		
L	529907554	17,07	21,00
XL	529907558		
XXL	529907562		

A t-shirt de manga curta está disponível em tamanhos unissexo e na cor cinzenta, camuflagem floresta. É perfeita para vestir por baixo de uma camisola ou sozinha quando está mais calor.

CAMISOLA DE MANGA COMPRIDA



Tamanho	Ref.	€ sem IVA	€ com IVA
XS	529909142		
S	529909146		
M	529909150		
L	529909154	23,58	29,00
XL	529909158		
XXL	529909162		

A camisola de manga comprida é a opção perfeita para as atividades diárias. Camisola disponível em tamanhos unissexo e na cor verde-escuro.

CASACO COM CAPUZ UNISSEXO



Tamanho	Ref.	€ sem IVA	€ com IVA
XS	531428042		
S	531428046		
M	531428050		
L	531428054	68,29	84,00
XL	531428058		
XXL	531428062		

Casaco com capuz azul-claro. Confeccionado numa mistura de algodão orgânico e poliéster obtido de garrafas de PET recicladas. Com gola alta, capuz e bolso no peito ideal para o seu telemóvel.

BONÉS

	Ref.	€ sem IVA	€ com IVA
Boné laranja	593 25 39 01	17,07	21,00
Boné cinzento-granito	593 25 40 01	17,07	21,00
Boné verde-escuro	594 72 97 01	17,07	21,00



MOCHILA 30L



Ref.	€ sem IVA	€ com IVA
593 25 82 01	78,05	96,00

Mochila cómoda de alta qualidade para todo o tipo de climas, fabricada com material de TPU/ripstop resistente que mantém o interior seco e facilita a limpeza. Compartimentos grandes para artigos como o computador portátil, a garrafa de água e garrafas térmicas, um fecho enrolável que pode ser fechado em duas direções para não entrar água 30 l.

GORRO



Ref.	€ sem IVA	€ com IVA
593 25 37 01	17,07	21,00

SACO DE LONA 70L



Ref.	€ sem IVA	€ com IVA
593 25 83 01	107,32	132,00

Saco de lona resistente de 70 l, fabricado com materiais fortes e com características práticas para todos os usos. O material exterior de lona impermeável mantém o conteúdo seco e é fácil de limpar. O bolso interior de rede facilita a organização do conteúdo e são incluídas duas bolsas organizadoras para maior comodidade.

GOLA



Ref.	€ sem IVA	€ com IVA
593 25 76 01	4,47	5,50

SACO COM RODAS 90L



Ref.	€ sem IVA	€ com IVA
593 25 81 01	140,65	173,00

Saco com rodas de 90 litros, perfeito para transportar tudo o que necessita. Com fecho de correr em forma de U para facilitar o armazenamento do equipamento, lateral e o fundo reforçados. Para maior comodidade são incluídas bolsas organizadoras, bem como um bolso para o nome para identificação fácil.

TERMO XPLORER AÇO INOX 0.5L



Ref.	€ sem IVA	€ com IVA
597 41 81 01	15,85	19,50

EXPLICAÇÕES DOS TAMANHOS, consulte a PÁG. 124.

Tamanhos standard UE*	44	46	48	50	52	54	56	58	60	62	64
Tamanhos Espanha	S (40-42)		M (44-46)		L (48-50)		XL (52-54)		XXL (56-58)		

* Os dois últimos números das referências correspondem aos tamanhos padrão europeus.





COLEÇÃO XPLORER KIDS



BOTAS DE BORRACHA KIDS



Tamanho	Ref.	€ sem IVA	€ com IVA
21 / 22	536130402		
24 / 25	536130403		
27 / 28	536130405	32,52	40,00
30 / 31	536130406		
33 / 34	536130408		

Galochas flexíveis e duradouras, com reforços à volta da sola e da parte posterior. 100% borracha natural para manter os pés quentes e secos. Cordão na parte superior, faixas refletoras e palmilha removível.

CASACO POLAR KIDS



Tamanho	Ref.	€ sem IVA	€ com IVA
2 anos	536111602		
4 anos	536111604		
6 anos	536111606	40,65	50,00
8 anos	536111608		
10 anos	536111610		

Casaco polar quente e macio da coleção Husqvarna Xplorer Kids. Uma peça de roupa de alta qualidade. Confeccionado em poliéster reciclado certificado, procedente de garrafas PET recicladas. Fecho de correr corta-vento e dois bolsos exteriores com fecho de correr.

MOCHILA KIDS



Ref.	€ sem IVA	€ com IVA
536128301	36,59	45,00

Mochila prática fabricada em poliéster reciclado certificado a partir de garrafas de PET recicladas. Acolchoamento nas alças e costas. Com detalhes como compartimento para tablet e bolsos para garrafas. Equipada com refletores.



GORRO



Ref.	€ sem IVA	€ com IVA
536159901	9,76	12,00

Colorido e macio da coleção Husqvarna Xplorer Kids. O gorro é confeccionado em algodão orgânico certificado.



COLEÇÃO GARDEN WATER & WIND RESISTANT



NOVIDADE

CASACO GARDEN WATER & WIND RESISTANT



Tamanho	Ref. do produto	€ sem IVA	€ com IVA
XS	547143242	73,17	90,00
S	547143246		
M	547143250		
L	547143254		

NOVIDADE

CASACO SOFTSHELL HOMEM



Tamanho	Ref. do produto	€ sem IVA	€ com IVA
S	547143446	73,17	90,00
M	547173450		
L	547203454		
XL	547233458		
XXL	547263462		

NOVIDADE

CALÇAS GARDEN MULHER



Tamanho	Ref. do produto	€ sem IVA	€ com IVA
XS	547143842	56,91	70,00
S	547143846		
M	547143850		
L	547143854		

NOVIDADE

CALÇAS GARDEN HOMEM



Tamanho	Ref. do produto	€ sem IVA	€ com IVA
S	547143946	56,91	70,00
M	547143950		
L	547143954		
XL	547143958		
XXL	547143962		

NOVIDADE

CASACO GARDEN ASPHALT UNISSEXO



Tamanho	Ref.	€ sem IVA	€ com IVA
XS	547154442	24,39	30,00
S	547154446		
M	547154450		
L	547154454		
XL	547154458		
XXL	547154462		

NOVIDADE

CASACO COM CAPUZ LARANJA UNISSEXO



Tamanho	Ref.	€ sem IVA	€ com IVA
XS	547158542	28,46	35,00
S	547158546		
M	547158550		
L	547158554		
XL	547158558		

NOVIDADE

CASACO COM CAPUZ ASPHALT UNISSEXO



Tamanho	Ref.	€ sem IVA	€ com IVA
XS	547158842	32,52	40,00
S	547158846		
M	547158850		
L	547158854		
XL	547158858		

NOVIDADE

GORRO DE MALHA LARANJA



Ref.	€ sem IVA	€ com IVA
547159301	20,33	25,00

NOVIDADE

GORRO FINO LARANJA



Ref.	€ sem IVA	€ com IVA
547159401	5,69	7,00



BRINQUEDOS HUSQVARNA



CAPACETE, LUVAS E MOTOSERRA 550 XP®

Ref.	€ sem IVA	€ com IVA
531423901	60,98	75,00



BRINQUEDO MOTOSERRA 550 XP®

Ref.	€ sem IVA	€ com IVA
599608701	36,59	45,00



BRINQUEDO CORTA-RELVA

Ref.	€ sem IVA	€ com IVA
582406301	52,85	65,00



BRINQUEDO CORTA-SEBES

Ref.	€ sem IVA	€ com IVA
586497901	24,39	30,00



BRINQUEDO SOPRADOR

Ref.	€ sem IVA	€ com IVA
586498001	28,46	35,00



BRINQUEDO SOPRADOR DE BOLHAS

Ref.	€ sem IVA	€ com IVA
531416201	72,36	89,00



BRINQUEDO APARADOR DE RELVA

Ref.	€ sem IVA	€ com IVA
586498101	28,46	35,00



BRINQUEDO AUTOMOWER®

Ref.	€ sem IVA	€ com IVA
597809601	44,72	55,00



NOVIDADE

BRINQUEDO CINTURÃO FLORESTAL

Ref.	€ sem IVA	€ com IVA
547280101	28,46	35,00

COMBUSTÍVEIS ALQUILATO XP POWER



O combustível Husqvarna de alquilato disponível para motores de 2 e 4 tempos. O alquilato é menos agressivo, garantindo assim uma maior vida útil dos motores e dos componentes mais sensíveis. Além disso, este combustível contém menos toxinas, o que se traduz em menos depósitos durante a combustão e uma operação mais ecológica.

O nosso combustível XP Power 2 para motores de 2 tempos foi previamente misturado com 2% de óleo sintético e biodegradável XP da Husqvarna, com um mínimo de emissões de fumo. Ajuda a reduzir a temperatura do motor e oferece uma lubrificação excelente.

Outras aplicações

Tem de realizar a inspeção da sua mota ou veículo histórico? XP Power4 é a solução, visto que apenas emite fumos. Também é ideal para o seu motor fora de borda, tanto para hibernação como motores auxiliares.



COMBUSTÍVEL ALQUILATO XP POWER 2

	Conteúdo	Unidades de pedido	Referência	PVP sem IVA (€)	PVP com IVA (€)
	1L	Mínimo 12 bidões	589 22 76 01	6,50	8,00
	5 L	Mínimo 3 bidões	583 95 29 01	23,58	29,00
	25 L	1 bidão	583 95 29 02	117,89	145,00
	200 L	1 barril	583 95 29 04	934,96	1.150,00

Para motores de 2 tempos

VANTAGENS DO XP POWER

- **Menor consumo de combustível**
- **Potência e longa vida** para os motores
- **Facilidade de uso**
- **Conservação otimizada:** 3 anos após a abertura do bidão, 5 anos se estiver selado. Pode ser armazenado no inverno sem necessidade de esvaziar a máquina.
- **Ambiente de trabalho e natureza protegidos:** composto por menos de 1% de elementos nocivos comparativamente aos 46% de um combustível clássico. Nível muito baixo de substâncias perigosas como o chumbo, o benzeno, os hidrocarbonetos aromáticos, os alcenos...



COMBUSTÍVEL ALQUILATO XP POWER 4

	Conteúdo	Unidades de pedido	Referência	PVP sem IVA (€)	PVP com IVA (€)
	1L	Mínimo 12 bidões	589 22 79 01	6,50	8,00
	5 L	Mínimo 3 bidões	583 95 59 01	23,58	29,00
	25 L	1 bidão	583 95 59 02	121,95	150,00

Para motores de 4 tempos

Imprescindível realizar encomendas de 50 litros no mínimo



Motor 2 tempos

ÓLEO DE MOTOR DE 2 TEMPOS HP



Conteúdo	Unidades de pedido	Referência	PVP sem IVA	PVP com IVA (€)
0,1l	(50xcaixa)	587808501	2,60	3,20
1l bidão doseado	(12xcaixa)	587808511	10,16	12,50
4l	(4xcaixa)	587808520	34,96	43,00
20l	1	587808530	166,67	205,00

Uso público em geral.

ÓLEO DE 2 TEMPOS LOW SMOKE +



Conteúdo	Unidades de pedido	Referência	PVP sem IVA	PVP com IVA (€)
0,1l	(25xcaixa)	578180302	2,85	3,50
1l	12 bot. 1l	578037002	10,16	12,50
4l	3 bidões 4l	578037102	35,37	43,50
10l	1 bidão 10l	578180002	78,05	96,00

Óleo semissintético com um mínimo de emissões de fumo, lubrificação excelente e certificado JASO FD. Uso público em geral.

ÓLEO DE MOTOR DE 2 TEMPOS XP BIO SINTÉTICO



Conteúdo	Unidades de pedido	Referência	PVP sem IVA	PVP com IVA (€)
0,1l	(25xcaixa)	547929801	4,88	6,00
1l	12 bot. 1l	547929802	26,42	32,50
4l	3 bidões 4l	547929803	89,43	110,00
10l	1 bidão 10l	547929804	231,71	285,00

Óleo 100% sintético, biodegradável. Lubrificação excelente. Certificado JASO FD. Para uso profissional intensivo.

Óleo para corrente

ÓLEO MINERAL PARA CORRENTE



Conteúdo	Unidades de pedido	Referência	PVP sem IVA	PVP com IVA (€)
1l	12xcaixa	579396001	6,71	8,25
5l	(12xpalette)	579396101	24,80	30,50

Óleo mineral para correntes com agente adesivo específico para motosserras de alto desempenho (>50 cc). Garante um desgaste muito baixo das correntes e lâmina-guia graças a aditivos que melhoram a lubrificação. A sua viscosidade facilita a utilização mesmo durante temperaturas extremas.

ÓLEO DE CORRENTE ALLSEASON



Conteúdo	Unidades de pedido	Referência	PVP sem IVA	PVP com IVA (€)
5l	3 bidões 5l	546818902	23,17	28,50

Mistura de óleos minerais virgens, ideal para todo o ano, oferece uma excelente proteção contra o desgaste, a ferrugem e a corrosão. Os seus aditivos facilitam a lubrificação e melhoram a vida útil da corrente e da lâmina-guia, reduzindo os custos de manutenção relacionados com o desgaste. (140 bidões x palette).

Motor 4 tempos

ÓLEO DE MOTOR DE 4 TEMPOS WP 10W/40 (PARA TRATORES)



Conteúdo	Unidades de pedido	Referência	PVP sem IVA	PVP com IVA (€)
1,4l	(8xcaixa)	577419702	20,73	25,50

ÓLEO PARA MOTOR SAE 10W-30



Conteúdo	Unidades de pedido	Referência	PVP sem IVA	PVP com IVA (€)
4l	(3xcaixa)	597687004	62,40	76,75

ÓLEO DE MOTOR DE 4 TEMPOS WP SAE 30 (PARA CORTA-RELVAS)



Conteúdo	Unidades de pedido	Referência	PVP sem IVA	PVP com IVA (€)
0,6l	(12xcaixa)	577419201	8,37	10,30

ÓLEO FILTRO PAPEL



Conteúdo	Unidades de pedido	Referência	PVP sem IVA	PVP com IVA (€)
1l	(12xcaixa)	531009248	37,60	46,25

ÓLEO PARA CORRENTE X-GUARD BIO



Conteúdo	Unidades de pedido	Referência	PVP sem IVA	PVP com IVA (€)
1l	(12xcaixa)	596457301	7,32	9,00
5l	(114xpalette)	596457302	31,71	39,00

100% biodegradável. Grande poder lubrificante e antioxidante mesmo em condições extremas. Certificado EU Ecolabel e Blue Angel, testado pelo KWF.



Bidões

BIDÃO DUPLO



Conteúdo	Referência	PVP sem IVA	PVP com IVA (€)
6 l combustível + 2,5 l óleo	505698000	43,09	53,00

Sistema de proteção contra transbordo, derrames, bidões separáveis.

BIDÃO COMBUSTÍVEL LARANJA



Conteúdo	Referência	PVP sem IVA	PVP com IVA (€)
6 l	505698001	19,11	23,50

Sistema de proteção contra transbordo e derrames.

BIDÃO 15 LITROS



Conteúdo	Referência	PVP sem IVA	PVP com IVA (€)
15 l	580754501	48,78	60,00

Sistema de proteção contra transbordo e nível de combustível visível. 3 pegas integradas para um bom suporte.

BIDÃO DUPLO



Conteúdo	Referência	PVP sem IVA	PVP com IVA (€)
5 l combustível + 2,5 l óleo	580754201	46,34	57,00

Sistema antirrebose e sistema de bloqueio del tubo flexible. Caixa de herramientas integrada y niveles visibles.

SPRAY ACTIVE CLEAN



Conteúdo	Referência	PVP sem IVA	PVP com IVA (€)
500 ml	597255701	9,35	11,50

Limpador tanto de maquinaria como de roupa, especial para resina. Biodegradável.

Acessórios para bidões

COTOVELO DE UNIÃO



Referência	PVP sem IVA	PVP com IVA (€)
505698019	9,35	11,50

Para bidão de combustível. Sistema de proteção contra transbordo.

BICO DE ÓLEO DE CORRENTE PARA INVERNO



Referência	PVP sem IVA	PVP com IVA (€)
586110701	10,16	12,50

Para bidão doble 580 75 42 01
Sin sistema de protección antirrebose.

BICO PARA BIDÃO 15 L



Referência	PVP sem IVA	PVP com IVA (€)
586110601	20,12	24,75

Para bidão 15 l 580 75 45 01 Sistema de protección antirrebose y sistema de bloqueo del tubo flexible.

BICO COM SISTEMA DE PROTEÇÃO CONTRA TRANSBORDO



Referência	PVP sem IVA	PVP com IVA (€)
586110401	20,12	24,75

Para bidão duplo 580 75 42 01
Sistema contra transbordo e sistema de bloqueio.

BICO DE ÓLEO DE CORRENTE



Referência	PVP sem IVA	PVP com IVA (€)
586110501	20,12	24,75

Para bidão duplo 580 75 42 01

BICO PARA BIDÃO DE 5 L XP POWER



Referência	PVP sem IVA	PVP com IVA (€)
582066601	19,92	24,50

Para bidão de 5 l XP Power. Sistema de proteção contra transbordo e sistema de bloqueio do tubo flexível.

Peças sobressalentes para bidões

NOME	Referência	Bidão duplo 6 l 505 69 80 00	Bidão duplo 5 l 580 75 42 01	Bidão de combustível laranja 6 l 505 69 80 01	Bidão de combustível verde 6 l 505 69 80 40	Bidão 15 l 580 75 45 01	Bidão de óleo 2,5 l 505 69 80 09
Tampa de fixação	505 69 80 11	•		•	•		
Tampa de fixação	587 61 66 01					•	
Tampa de fixação	587 61 65 01		•				
Bico para combustível	505 69 80 02	•		•			
Bico para óleo	505 69 80 03	•					•
Bico	505 69 80 41				•		
Bidão de óleo duplo (sem bico)	505 69 80 09	•		•			





FERRAMENTAS FLORESTAIS

1144 FERRAMENTAS FLORESTAIS



	Longitud	Peso total	Referência	PVP sem IVA €	PVP com IVA €
Machado H900	34 cm	0,9 kg	580761001	53,66	66,00
Machado A1400 universal	60 cm	1,4 kg	580761101	63,82	78,50
Machado A2400 universal	70 cm	2,4 kg	580761201	94,72	116,50
Machado S1600 de hendir	60 cm	1,6 kg	580761301	84,96	104,50
Machado S2800 de hendir	70 cm	2,8 kg	580761401	94,72	116,50

MACHADOS FABRICADOS NA ALEMANHA



Machado camping 36 cm	36 cm	0,6 kg	597627701	35,37	43,50
Machado multiuso	70 cm	1,25 kg	597629001	61,79	76,00
Machado de rachar	80 cm	2,5 kg	597629401	84,15	103,50

SERRAS



	Características	Referência	PVP sem IVA €	PVP com IVA €
Serra para podar articulada 200P	Lâmina reta e articulada. Lâmina 215 mm. Peso 325 g. Largura dos dentes de 1,4 mm.	967236401	24,80	30,50
Serra para podar curvada, com capa	Lâmina fixa e curva. Lâmina 295 mm. Peso 285 g. Largura dos dentes de 1,4 mm.	967236601	39,02	48,00
Serra para podar com capa 300P	Lâmina reta e fixa. Lâmina 295 mm. Peso 285 g. Largura dos dentes de 1,4 mm.	967236501	37,40	46,00

TENAZES E GANCHO DE ELEVAÇÃO



	Características	Referência	PVP sem IVA €	PVP com IVA €
Gancho de elevação	Com graduação	574387401	32,85	39,75
Alicates de elevação	Abertura 20 cm	574387501	30,99	37,50
Alicates para madeira	Abertura 30 cm	574387601	51,24	62,00
Machado de virar troncos 38 cm		579692801	43,80	53,00
Machado de virar troncos 80 cm		579692802	51,65	62,50

BARRAS EXTRATORAS



	Características	Referência	PVP sem IVA €	PVP com IVA €
Barra desgajadora	Com talhadeira e gancho giratório - 80 cm	586896901	99,59	122,50
Barra desgajadora larga	Com talhadeira e gancho giratório - 130 cm	574387201	126,02	155,00

CUNHAS DE ABATE



	Características	Referência	PVP sem IVA €	PVP com IVA €
Cunha para rachar de aço	21 cm	577259201	27,24	33,50
Cunha de abate de alumínio	22 cm - 555 g	586885901	26,83	33,00
	27,5 cm - 1000 g	586885902	41,87	51,50
Cunha de abate de poliamida	14 cm	598035801	6,10	7,50
	20 cm	598035802	10,57	13,00
	25 cm	598035803	12,11	14,90

LUBRIFICANTES



	Referência	PVP sem IVA €	PVP com IVA €
Lubrificante multiusos Tubo 225 g	502512701	6,30	7,75
Lubrificante para roda dentada de lâmina-guia	503621201	3,98	4,90
Lubrificante para cotovelo de roçadora Eco - Lubrificante biodegradável - Tubo de 100 g	503976401	9,35	11,50
Pistola lubrificante para rodas dentadas e rolamentos, transparente, agora inclui 60 ml de lubrificante	595011701	14,59	17,95



ACESSÓRIOS PARA ARBORISTAS

ACESSÓRIOS ARBORISTAS >	Características	Referência	PVP sem IVA €	PVP com IVA €
	CORREIA PARA MOTOSSERRA Peso 140 g - peso máx. 200 kg Utilizada com um gancho.	577438001	34,55	42,50
	GANCHO DE PLÁSTICO PARA PODADORA Peso 32 g - peso máx. 5 kg	580800301	15,85	19,50
	CORDA DE ARREMESSO ARBORISTA 55 m - 1,75 mm Fabricada em fibra Dyneema® de baixo estiramento e muito resistente. Resistência à abrasão. Fácil de atar e arremessar sem emaranhados. A cor laranja oferece grande visibilidade.	596935911	42,68	52,50
	PESOS DE ARREMESSO 227 g, 397 g, 340 g.	596935814 596935811 596935812	19,11	23,50
	CUBO PARA CORDA DE ARREMESSO, ARBORISTA Cubo de tecido dobrável de 40 cm, ideal para manter a corda de arremesso limpa e sem emaranhados quando é atirada ao dossel florestal..	596936011	64,63	79,50
	MOSQUETÃO, ARBORISTA Fabricado em alumínio 707 de grande resistência e peso reduzido. Sistema de bloqueio triplo. Oval Em forma de D HMS/em forma de pera	596936211 596936212 596936213	23,17	28,50
	SACO DE 28 L PARA CORDA, ARBORISTA 38 cm de largura. Contém até 80 m de corda de 12 mm. Fixações externas para o armazenamento de equipamentos externos. Pegas superiores revestidas para maior conforto.	596936311	59,76	73,50
	SUSPENSÓRIOS ARBORISTA Suspensórios com suave acolchoamento nas costas e pernas ajustáveis que aumentam o conforto e a mobilidade, reduzindo ao mesmo tempo o esforço físico. Muitas opções para acessórios e ferramentas adequadas para o trabalho.	534098601	606,10	745,50
	CORDAS Corda Ascender 11 mm Corda Orange 11,5mm 45m Corda Blue 11,5mm 45m Corda Orange 11,5mm 60m Corda Blue 11,5mm 60m Corda Orange 11,8mm 45m Corda Blue 11,8mm 45m Corda Orange 11,8mm 60m Corda Blue 11,8mm 60m Corda Rigging 14mm 60m	546724901 534098701 534098711 534098702 534098712 534098801 534098811 534098802 534098812 534098901	182,93 247,56 263,82 360,16 360,16 174,80 182,93 239,84 223,58 174,80	225,00 304,50 324,50 443,00 443,00 215,00 225,00 295,00 275,00 215,00
	SALVA CAMBIUM Salva Cambium 12 mm 2 m	534099201	101,63	125,00
	MULTI ESLINGA Multi eslinga 10 mm 1,3 m	534099701	58,13	71,50
	CORREIA ANTISHOCK Correia Antishock, com argola	534100801	60,57	74,50
	LINHA Linha de posicionamento 11,5 mm 4 m	534099801	231,71	285,00
	PRUSIK Prusik Eye-n-Eye 8 mm 76 cm Prusik Eye-n-Eye 8 mm 85 cm	534099901 534099902	26,83 28,86	33,00 35,50
	MOSQUETÕES Pack 3 minimosquetões organização	536176301	21,14	26,00
	NOVIDADE Power Ascender (sem bateria e carregador)	970735801	4.674,80	5.750,00



MOCHILA ARBORISTA



Referência	PVP sem IVA	PVP com IVA (€)
534101801	218,70	269,00

Design robusto com tecido resistente e fundo reforçado. Capacidade de 70 L. Bolso para capacete, bolso para primeiros socorros, bolso lateral com cobertura, bolso lateral com fecho de correr para chaves e porta-moedas, bolso traseiro para luvas ou equipamento. Correias de ombro cómodas e equilibradas para cargas pesadas. Pegas de transporte na parte superior e nos laterais.



CINTURÃO PORTA-FERRAMENTAS FLEXI



Kit 2

	Ref.	PVP sin IVA	PVP con IVA (€)
Kit 1: cinturão porta-ferramentas Flexi, suspensórios, suporte com bolso para cunha, porta-ferramentas combinado para limas, bolsa universal, porta-ferramentas universal, suporte combinado	593837201	169,92	209,00
Kit 2: cinturão porta-ferramentas Flexi, suspensórios, bolso para cunha, porta-ferramentas combinado para limas, bolsa universal, porta-ferramentas universal, suporte combinado com bolso para cunha	593837202	157,72	194,00
Kit 3: cinturão porta-ferramentas Flexi, suspensórios, bolsa para acessórios, suporte combinado para limas, bolsa universal, gancho de transporte, bolso para cunha	593837203	170,33	209,50
Cinturão porta-ferramentas (só cinturão)	593837401	51,24	62,00
Suspensórios para cinturão porta-ferramentas florestais	593837601	35,37	43,50
Suporte para cinturão porta-ferramentas florestais	593838301	25,20	31,00
Suporte combinado com bolso para cunha	593838302	30,08	37,00
Bolso para cunha	593838801	30,08	37,00
Suporte para fita métrica	593839101	10,16	12,50
Bolsa universal	593839201	34,96	43,00
Suporte para lima	593839401	25,20	31,00
Suporte para aerossol	593839501	12,20	15,00
Gancho de transporte	593839601	12,20	15,00
Porta-ferramentas universal	593839701	12,20	15,00
Suporte para ceras com bobina	593839801	45,12	55,50
Saco para acessórios	596252901	11,79	14,50

Cinturão porta-ferramentas flexível e ergonómico com uma distribuição excelente do peso e fivela ajustável com uma só mão, concebido especificamente para trabalhos florestais. Intuitivo e facilmente personalizável com suportes, bolsos e suspensórios que encaixam facilmente.

FITA MÉTRICA GRADUADA



Comp.	Unidade de pedido	Ref.	PVP sem IVA	PVP com IVA (€)	
	15 m	1 unidade	586997501	41,46	51,00
	20 m	1 unidade	586997502	64,63	79,50

BASE PROTEÇÃO



Tamanho	Ref.	PVP sem IVA	PVP com IVA (€)
<55 cc	536944801	14,63	18,00
>50 cc	536944802	17,89	22,00

Adapta-se à maioria das motosserras, base de plástico PP duradouro que oferece proteção resistente, limpa e segura para o seu transporte e para o seu armazenamento em oficina, reduzindo o risco de derrames de óleo ou de fugas de pó nos seus veículos ou prateleiras.

BOLSA XPLORER PARA MOTOSIERRA



Ref.	PVP sem IVA	PVP com IVA (€)
597 41 83 01	44,72	55,00

Capacidade 48 litros.
Bolsos para limas de corrente.
Comprimento máximo da lâmina-guia 45 cm (18").

CAIXA PLÁSTICA MOTOSIERRA



Ref.	PVP sin IVA	PVP con IVA (€)
531300872	50,41	62,00

Mala de transporte empilhável para motosserras Husqvarna, do modelo 136 ao 372XP e 576XP inclusive, bem como para fixar limas, parafuso de banco, parafuso de aperto, velas de ignição, óleo de 2 tempos, óleo para barra e corrente, HDPE (Polietileno de Alta Densidade) Fornecida com um protetor de 18" a 20".



ACESSÓRIOS JARDIM

NOVIDADE

CINTO PARA FERRAMENTAS



Referência	PVP sem IVA	PVP com IVA (€)
547048101	consultar	consultar

Este cinto de jardinagem pode ser equipado com vários acessórios para que tenha sempre as suas ferramentas ao seu alcance quando trabalha no jardim ou na floresta. O tecido almofadado torna-o confortável de usar e o peso é distribuído por todo o cinto para uma boa ergonomia e menos tensão no corpo. Fácil de apertar e desapertar com uma mão. Compatível com o sistema Flexibelt da Husqvarna.



ACESSÓRIOS PARA CINTOS



	Referência	PVP sem IVA €	PVP com IVA €
Estojo de suporte para tesouras	547048301	consultar	consultar
Suporte para tesouras de podar	547048601	24,39	30,00
Estojo de suporte para serra dobrável	547048501	consultar	consultar

NOVIDADE

TESOURA DE PODA MÉDIA



Ref.	Características	PVP sem IVA	PVP com IVA (€)
546341601		28,46	35,00

NOVIDADE

SERRA DE PODAR DOBRÁVEL



Ref.	Características	PVP sem IVA	PVP com IVA (€)
546342201	3 posições	24,39	30,00

NOVIDADE

TESOURAS DE PODAR ALUMÍNIO GRANDE



Ref.	Características	PVP sem IVA	PVP com IVA (€)
546341501		60,98	75,00

NOVIDADE

TESOURA DE PODA DE DUAS MÃOS



Ref.	Características	PVP sem IVA	PVP com IVA (€)
546342101		consultar	consultar



NOVIDADE

SACO DOBRÁVEL PARA RECOLHA DE RESÍDUOS



Ref.	Características	PVP sem IVA	PVP com IVA (€)
547187701	175L	39,84	49,00



